MARINA BERZINA
INTERIOR DESIGN

ДИЗАЙН-ПРОЕКТ ИНТЕРЬЕРА КВАРТИРЫ

по адресу: г. Красноярск, Центральный р-н,
,ул. Декабристов,12 кв.63

Заказчик: Ткачев Д.В.
Исполнитель: Берзина М. В

Красноярск, 2020

дизайн-проект
интерьера квартиры
г. Красноярск,
ул. Декабристов, д. 12

АЛЬБОМ РАБОЧИХ ЧЕРТЕЖЕЙ

Формат А3

Ведомость чертежей

Наименование	№ листа
Состав проекта. Ведомость чертежей	01
Обмерный план	02
План расстановки мебели и оборудования	03
План устройства ГКЛ перегородок	04
План дверей. Схемы заполнения дверных проемов.	05
План после перепланировки	06
План расстановки сантехнического оборудования	07
План покрытий полов	08
План потолков	09
Схема раскладки декоративных реек. М 1:30 Сечение 1-1, 2-2, 3-3, 4-4, 5-5	09.1
План расстановки элементов освещения	10
План расстановки элементов освещения с мебелью	11
План электрики	12
План электрики с мебелью	13
План подключения освещения. Спецификация элементов освещения.	14

Ведомость чертежей

Наименование	№ листа
Схема маркировки стен для разверток	15
Развертки стен. Прихожая. Гостиная. Кухня. Рабочая зона	16
Ведомость отделки. Ведомость освещения, розеток и выключателей	16.1
Развертки стен. Спальня. Гардеробная.	17
Ведомость отделки. Ведомость освещения, розеток и выключателей	17.1
Развертки стен. Санузел. Расклад керамогранита.	18
Ведомость отделки. Ведомость освещения, розеток и выключателей	18.1

Изм.	Кол.уч	Лист	№ док	Подп.	Дата

г. Красноярск, ул. Декабристов, д. 12, кв.

Дизайн-проект квартиры

Масштаб	Лист	Листов
	01	18

Состав проекта.
Ведомость чертежей

MARINA BERZINA

Формат А3

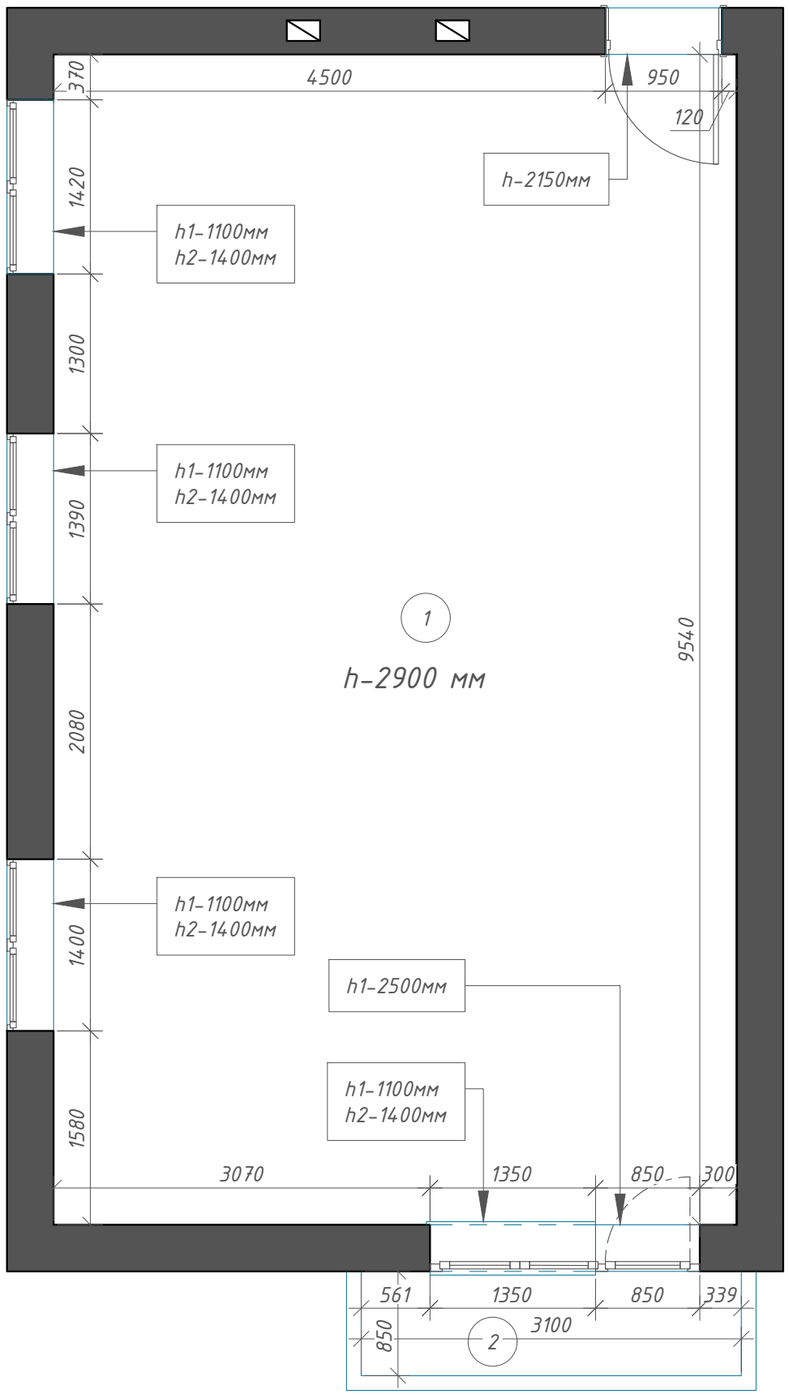

Экспликация помещений

Номер поме-щения	Наименование	Площадь, м2
1	Комната	53,14
2	Балкон	2,63
	Общая площадь:	55,77

Условные обозначения:

- существующие стены
- вентиляционная шахта

Примечание:
1. Из-за существующей кривизны стен, размеры могут незначительно отличаться.

Изм.	Кол.уч	Лист	№ док	Подп.	Дата

г. Красноярск, ул. Декабристов, д. 12, кв.

Дизайн-проект квартиры

Масштаб	Лист	Листов
1:50	02	18

Обмерный план

MARINA BERZINA INTERIOR DESIGN

Формат А3

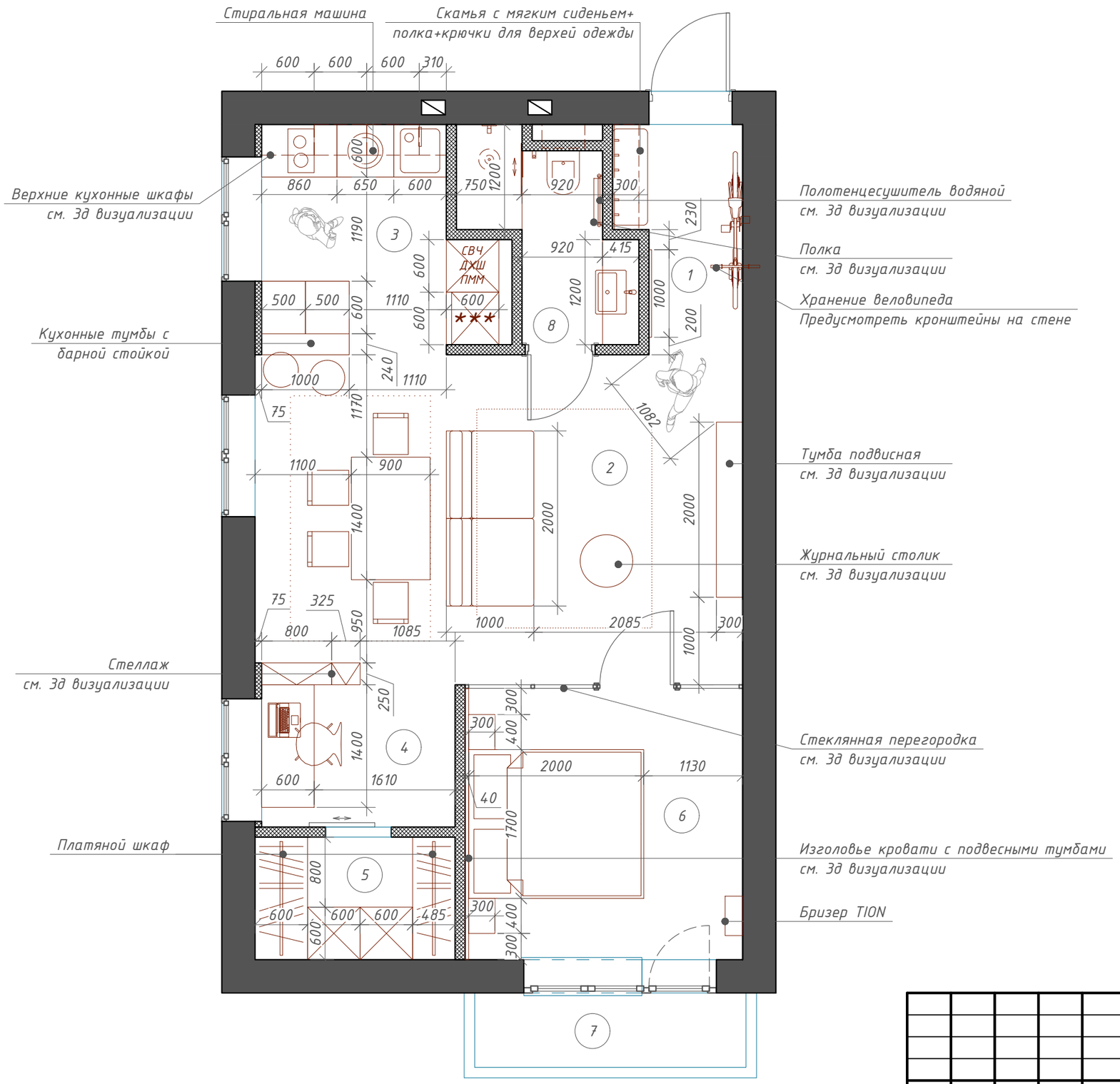

Экспликация помещений

Номер поме-щения	Наименование	Площадь, м2
1	Прихожая	3,31
2	Гостиная-столовая	20,98
3	Кухня	6,45
4	Рабочая зона	3,59
5	Гардеробная	2,63
6	Спальня	2,63
7	Балкон	2,63
8	Санузел	2,63
	Общая площадь:	55,77

Условные обозначения:

- существующие стены
- вентиляционная шахта
- перегородки из ГКЛ

Изм.	Кол.уч	Лист	№ док	Подп.	Дата

г. Красноярск, ул. Декабристов, д. 12, кв.

Дизайн-проект квартиры

Масштаб	Лист	Листов
1:50	03	18

План расстановки
мебели и оборудования

MARINA BERZINA

Формат А3

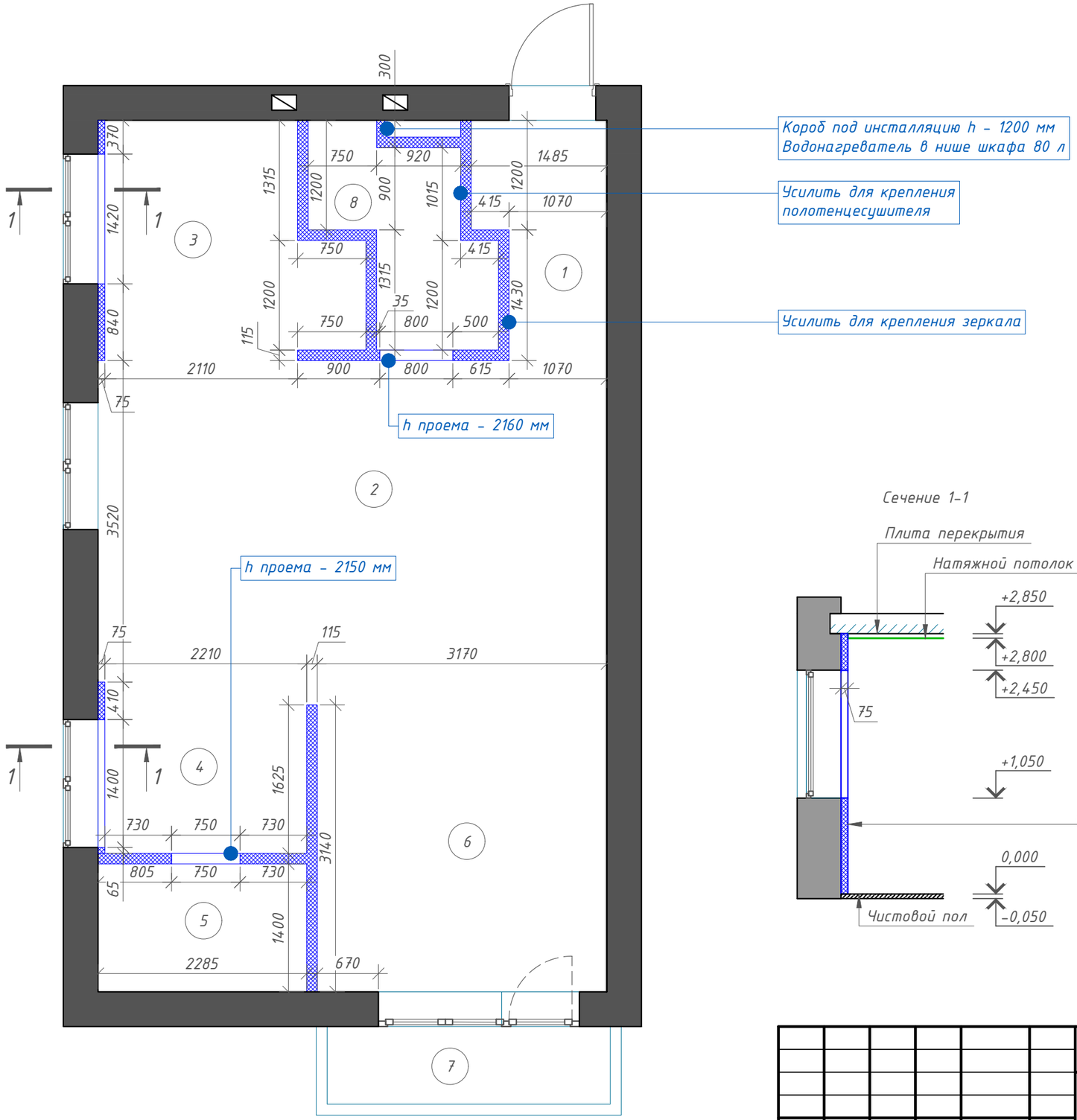

Экспликация помещений

Номер поме-щения	Наименование	Площадь, м2
1	Прихожая	3,31
2	Гостиная-столовая	20,98
3	Кухня	6,45
4	Рабочая зона	3,59
5	Гардеробная	2,63
6	Спальня	2,63
7	Балкон	2,63
8	Санузел	2,63
	Общая площадь:	55,77

Условные обозначения:

- существующие стены
- вентиляционная шахта
- конструкция ГКЛ

Сечение 1-1

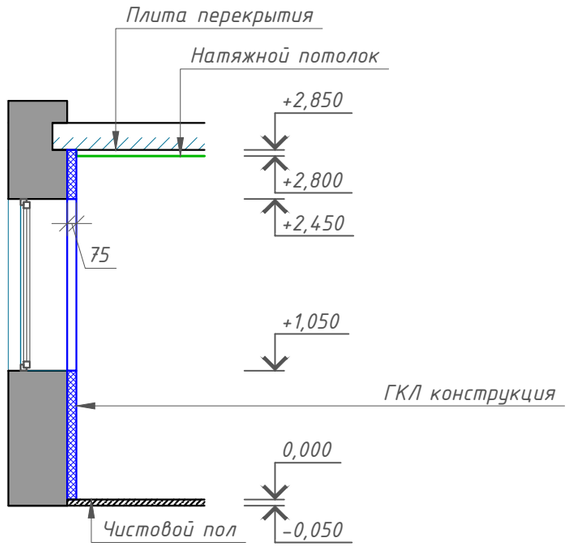

Изм.	Кол.уч	Лист	№ док	Подп.	Дата

г. Красноярск, ул. Декабристов, д. 12, кв.

Дизайн-проект квартиры

Масштаб	Лист	Листов
1:50	04	18

План устройства ГКЛ перегородок

MARINA BERZINA INTERIOR DESIGN

Формат А3

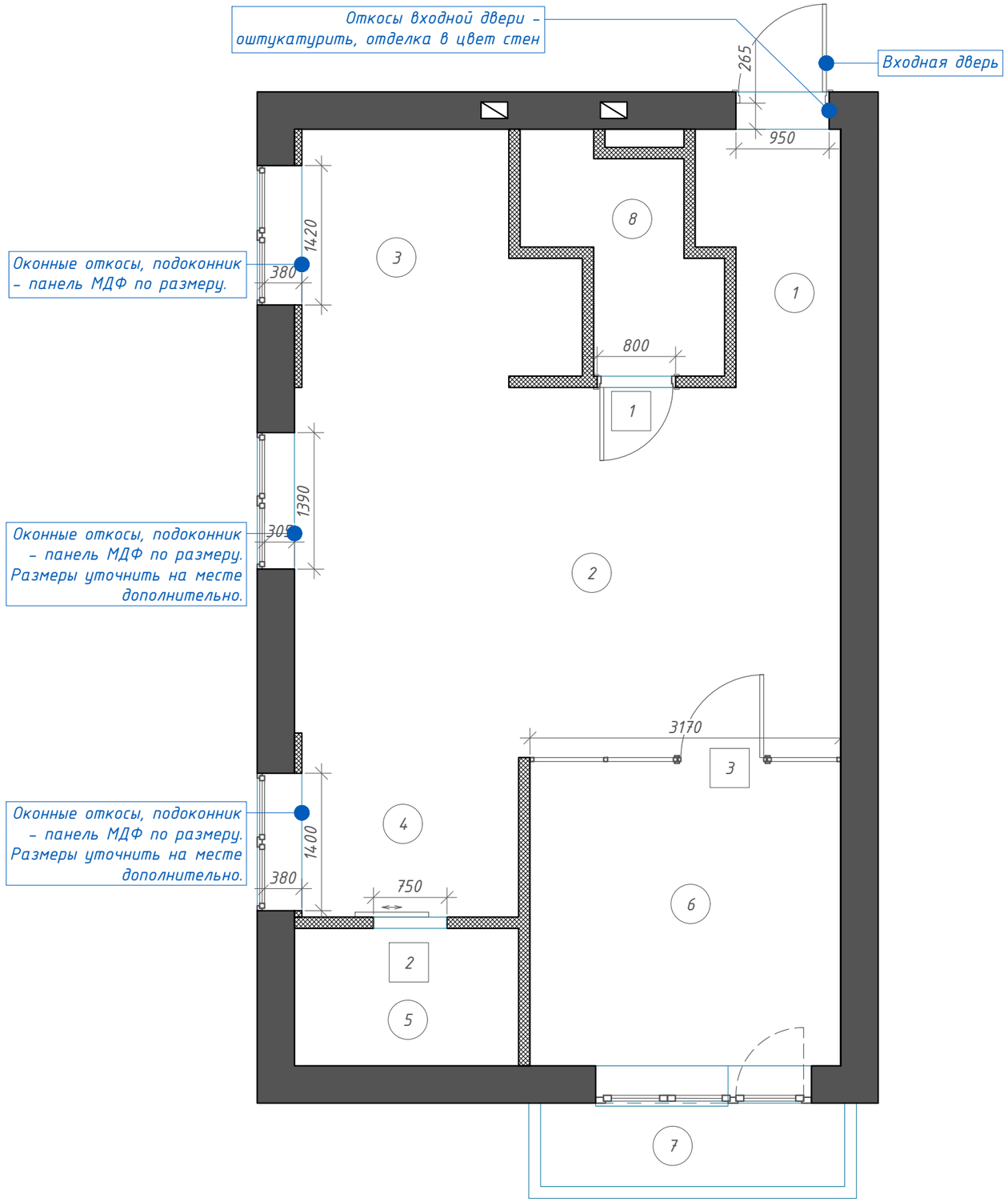

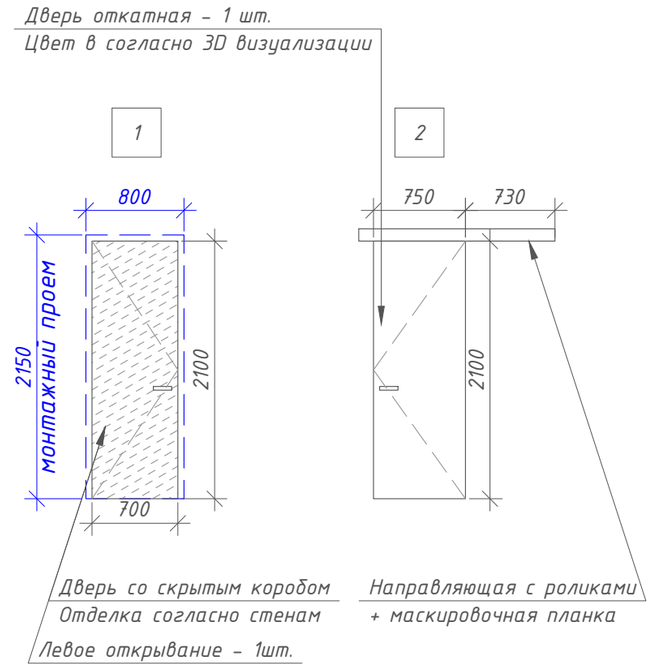

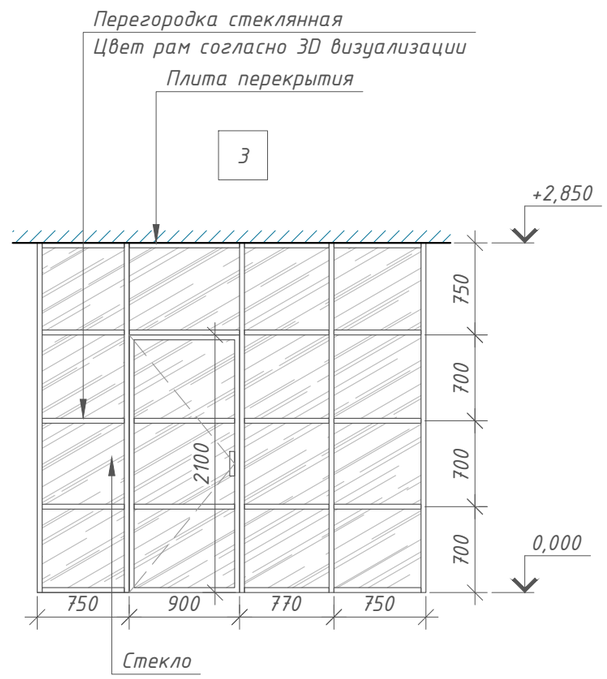

Экспликация помещений

Номер поме-щения	Наименование	Площадь, м2
1	Прихожая	3,31
2	Гостиная-столовая	20,98
3	Кухня	6,45
4	Рабочая зона	3,59
5	Гардеробная	2,63
6	Спальня	2,63
7	Балкон	2,63
8	Санузел	2,63
	Общая площадь:	55,77

Условные обозначения:

- существующие стены
- вентиляционная шахта
- перегородки из ГКЛ

Изм.	Кол.уч	Лист	№ док	Подп.	Дата

г. Красноярск, ул. Декабристов, д. 12, кв.

Дизайн-проект квартиры

Масштаб	Лист	Листов
1:50	05	18

План дверей.
Схемы заполнения дверных проемов.

MARINA BERZINA

Формат А3

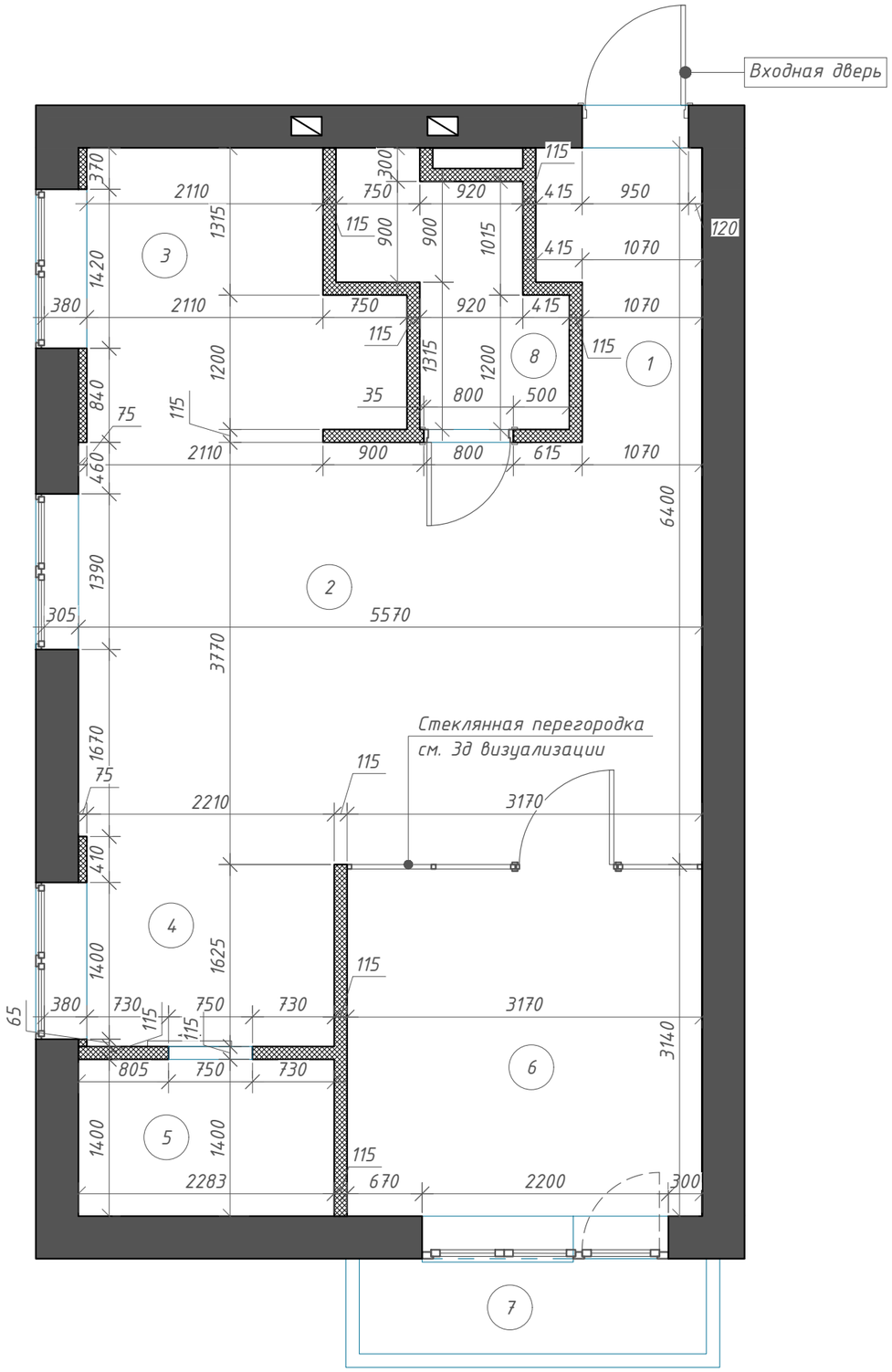

Экспликация помещений

Номер поме-щения	Наименование	Площадь, м2
1	Прихожая	3,31
2	Гостиная-столовая	20,98
3	Кухня	6,45
4	Рабочая зона	3,59
5	Гардеробная	2,63
6	Спальня	2,63
7	Балкон	2,63
8	Санузел	2,63
	Общая площадь:	55,77

Условные обозначения:

- существующие стены
- вентиляционная шахта
- перегородки из ГКЛ

Примечание:
1. Из-за существующей кривизны стен, размеры могут незначительно отличаться.

Изм.	Кол.уч.	Лист	№ док	Подп.	Дата

г. Красноярск, ул. Декабристов, д. 12, кв.

Дизайн-проект квартиры

Масштаб	Лист	Листов
1:50	06	18

План после перепланировки

MARINA BERZINA INTERIOR DESIGN

Формат А3

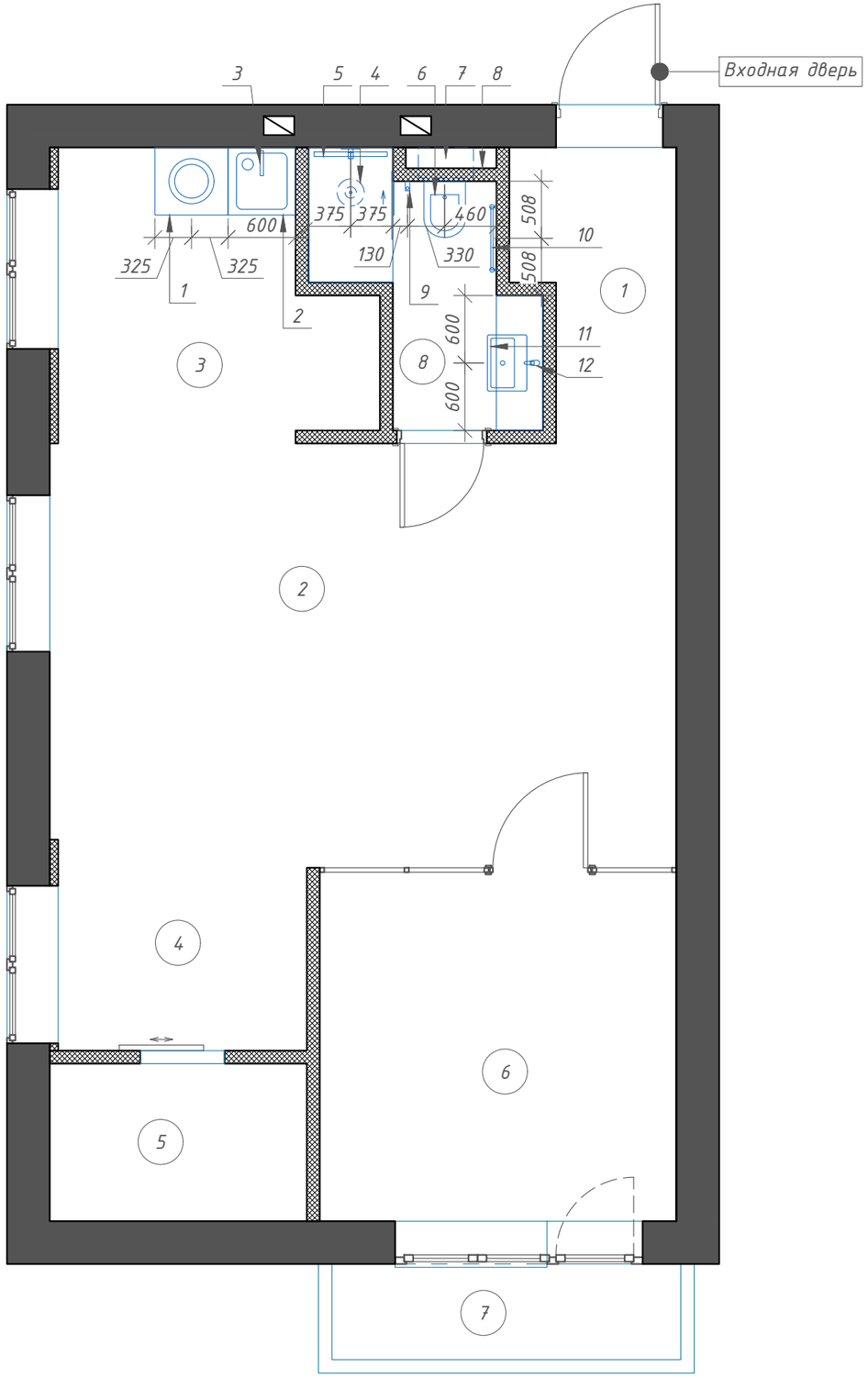

Экспликация оборудования

№ п/п	Наименование	Кол-во	Примечание
1	Встраиваемая стиральная машина под кухонный модуль 600х650мм	1	
2	Мойка кухонная накладная, искусственный камень, с отверстием под смеситель, под кухонный модуль 600х600мм	1	С диспоузером и системой фильтров очистки воды
3	Смеситель кухонный высокий, цвет черный, устанавливается на мойку	1	Указанный размер – центр установки
4	Душевой комплект встраиваемый: верхний душ, излив, шланговое подключение, настенный держатель, душевой гарнитур, смеситель	1	Дополнительно – встраиваемая часть (м.б. в комплекте). Указанный размер – центр установки.
5	Душевой лоток, L по чертежу 650мм, монтаж около стены в пол	1	Указанный размер – центр установки
6, 7	Унитаз подвесной со встроенной инсталляцией	1	Указанный размер – центр установки
8	Бойлер, 80 л	1	
9	Гигиенический душ со смесителем	1	Указанный размер – центр установки
10	Полотенцесушитель водяной, цвет черный, подключение из стены, h установки – 1000мм	1	Указанный размер – центр установки
11	Раковина накладная, устанавливается на столешницу	1	Указанный размер – центр установки
12	Смеситель высокий, цвет хром, устанавливается на столешницу	1	Указанный размер – центр установки

Экспликация помещений

Номер поме-щения	Наименование	Площадь, м2
1	Прихожая	3,31
2	Гостиная-столовая	20,98
3	Кухня	6,45
4	Рабочая зона	3,59
5	Гардеробная	2,63
6	Спальня	2,63
7	Балкон	2,63
8	Санузел	2,63
	Общая площадь:	55,77

Условные обозначения:

- существующие стены
- вентиляционная шахта
- перегородки из ГКЛ

Примечание:

1. Из-за существующей кривизны стен, размеры могут незначительно отличаться.
2. Привязка дана от чистовых стен.
3. Точные размеры привязки сантехнического оборудования могут измениться в зависимости от выбранных моделей. Необходимо уточнить размеры в соответствии с техническими схемами.
4. Предусмотреть диспоузер, фильтры питьевой воды под мойку в кухне.
5. Предусмотреть водонагреватель объемом 80 л в нише шкафа в санузле.
6. Предусмотреть датчики протечки воды в санузле.
7. Предусмотреть замену радиаторов.
8. Читать совместно с развертками кухни, санузла л.

Изм.	Кол.уч	Лист	№ док	Подп.	Дата

г. Красноярск, ул. Декабристов, д. 12, кв.

Дизайн-проект квартиры

Масштаб	Лист	Листов
1:50	07	18

План расстановки сантехнического оборудования

MARINA BERZINA INTERIOR DESIGN

Формат А3



Экспликация помещений

Номер поме-щения	Наименование	Площадь, м2
1	Прихожая	3,31
2	Гостиная-столовая	20,98
3	Кухня	6,45
4	Рабочая зона	3,59
5	Гардеробная	2,63
6	Спальня	2,63
7	Балкон	2,63
8	Санузел	2,63
	Общая площадь:	55,77

Условные обозначения:

- существующие стены
- вентиляционная шахта
- перегородки из ГКЛ
- Плитка ПВХ/ ТИП 1/ 44,28м²
- Керамогранит 600х1200 мм/ ТИП 2/ 1,4 м² - 4 шт.
- Керамогранит 200х1200 мм/ ТИП 3/ 2,12 м²- 6 шт.
- Керамогранит ?? мм/ ТИП 4/ 2,63 м²
- Пробковый компенсатор - 47,73 м.п.
- Панель МДФ по размеру порога
- 95* - размеры уточнить на месте

Примечание:
1. Из-за существующей кривизны стен, размеры могут незначительно отличаться.
2. Привязка дана от чистовых стен.

Изм.	Кол.уч	Лист	№ док	Подп.	Дата

г. Красноярск, ул. Декабристов, д. 12, кв.

Дизайн-проект квартиры

Масштаб	Лист	Листов
1:50	08	18

План покрытий полов

MARINA BERZINA INTERIOR DESIGN

Формат А3

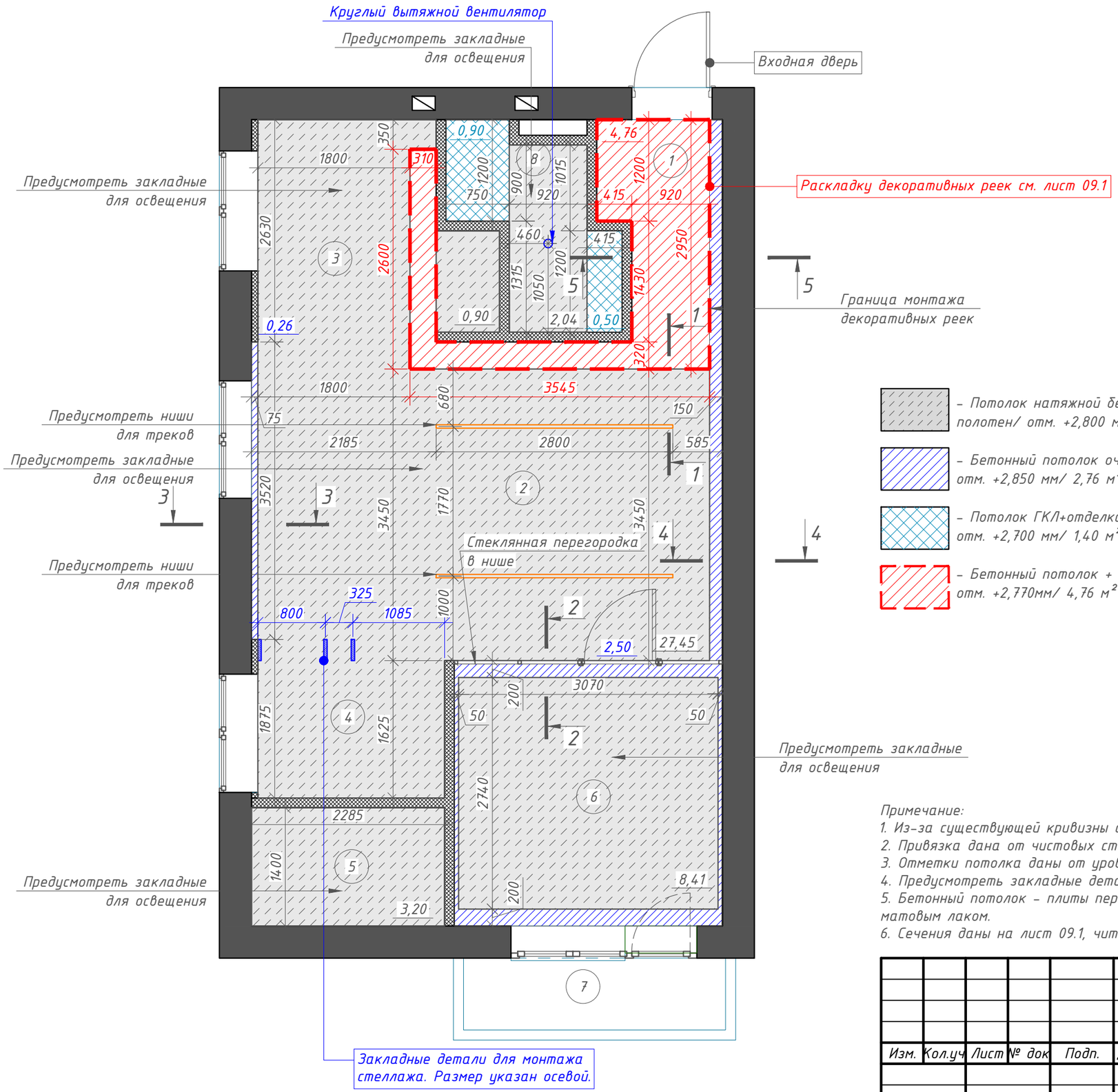

Экспликация помещений

Номер поме-щения	Наименование	Площадь, м2
1	Прихожая	3,31
2	Гостиная-столовая	20,98
3	Кухня	6,45
4	Рабочая зона	3,59
5	Гардеробная	2,63
6	Спальня	2,63
7	Балкон	2,63
8	Санузел	2,63
	Общая площадь:	55,77

Условные обозначения:

- существующие стены
- вентиляционная шахта
- перегородки из ГКЛ

- Потолок натяжной белый матовый без стыков полотен/ отм. +2,800 мм/ 42,00м²
- Бетонный потолок очищенный выровненный/ отм. +2,850 мм/ 2,76 м²
- Потолок ГКЛ+отделка керамогранит/ отм. +2,700 мм/ 1,40 м²
- Бетонный потолок + декоративные рейки/ отм. +2,770мм/ 4,76 м²

Примечание:

1. Из-за существующей кривизны стен, размеры могут незначительно отличаться.
2. Привязка дана от чистовых стен.
3. Отметки потолка даны от уровня чистого пола квартиры. Толщина стяжки предусмотрена 50 мм.
4. Предусмотреть закладные детали для освещения и стеллажа в рабочей зоне.
5. Бетонный потолок - плиты перекрытия очистить, отшлифовать при необходимости, покрыть бесцветным матовым лаком.
6. Сечения даны на лист 09.1, читать совместно.

Изм.	Кол.уч	Лист	№ док	Подп.	Дата

г. Красноярск, ул. Декабристов, д. 12, кв.

Дизайн-проект квартиры

Масштаб	Лист	Листов
1:50	09	18

План потолков

MARINA BERZINA

Формат А3

Схема раскладки декоративных реек. М 1:30

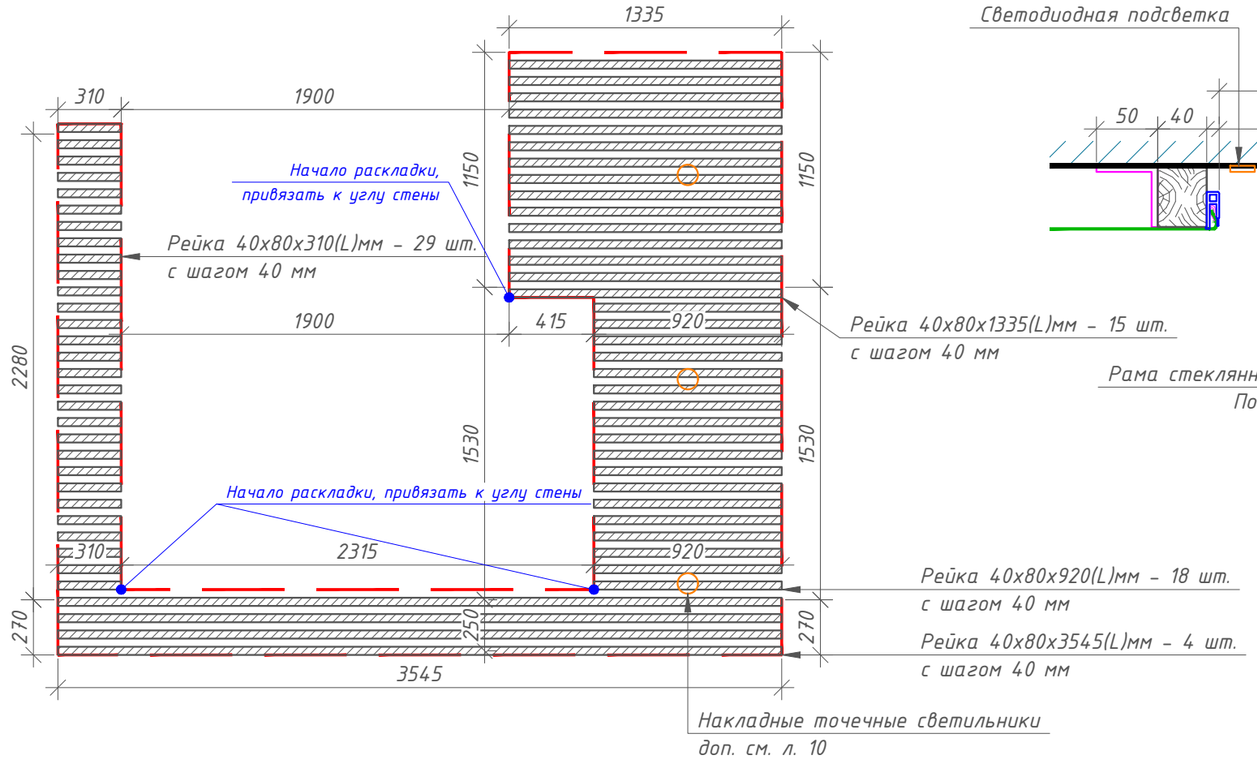

Сечение 2-2. М 1:5

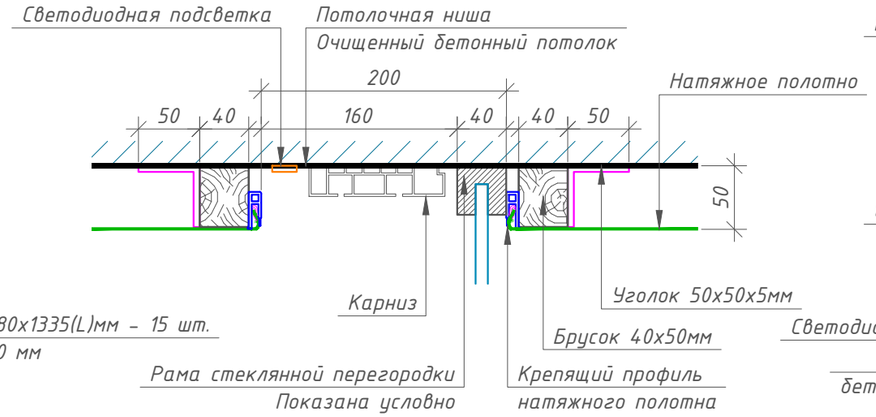

Сечение 3-3. М 1:5

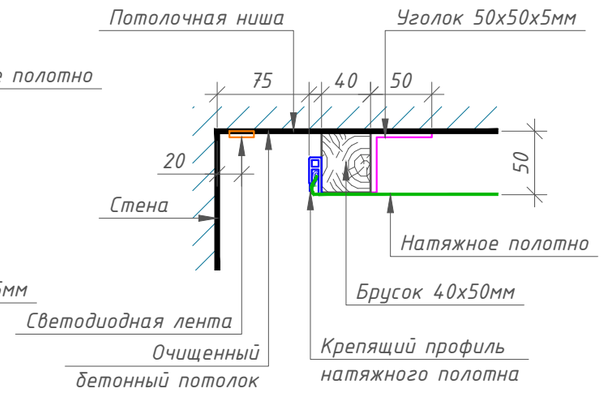

Сечение 4-4. М 1:5

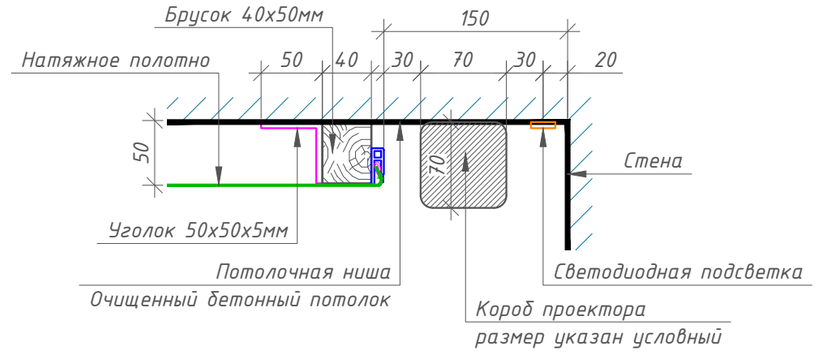

Сечение 1-1. М 1:5

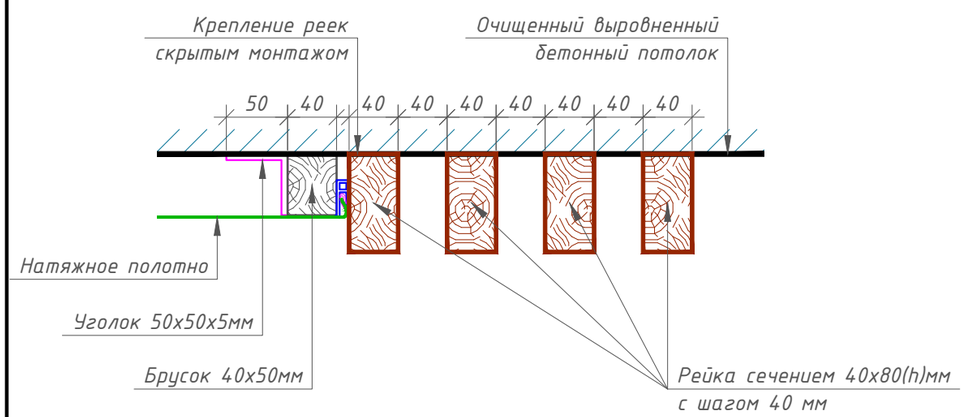

Сечение 5-5. М 1:5

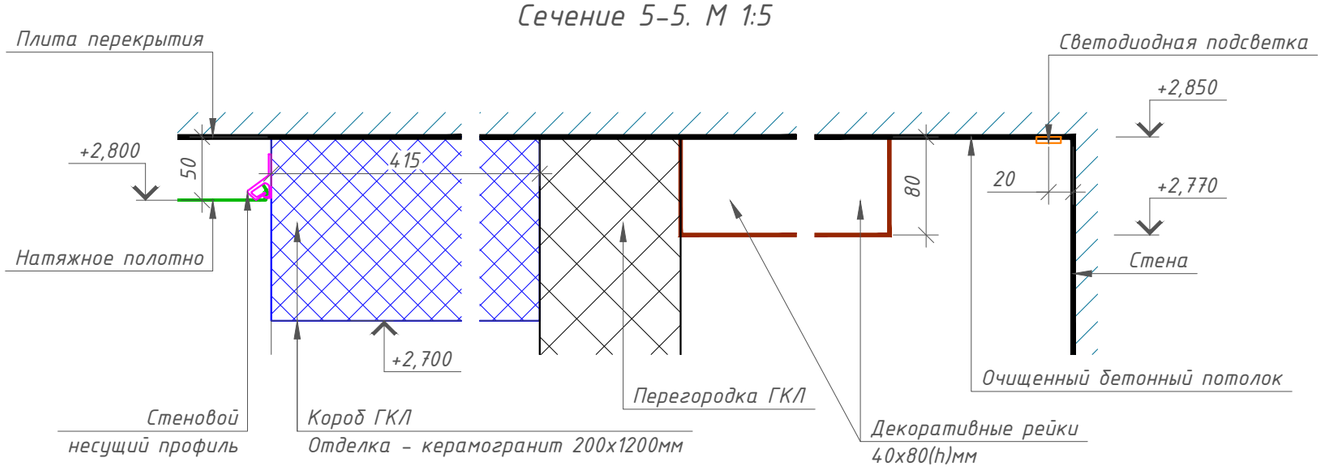

Примечание:
1. Из-за существующей кривизны стен, размеры могут незначительно отличаться.
2. Привязка дана от чистовых стен.
3. Отметки потолка даны от уровня чистого пола квартиры.
4. Читать совместно с лист 09.
5. Крепление реек производить с помощью скрытого монтажа либо на жидкие гвозди (согласовать с монтажниками).
6. Бетонный потолок – плиты перекрытия очистить, отшлифовать при необходимости, покрыть бесцветным матовым лаком.

Изм.	Кол.уч	Лист	№ док	Подп.	Дата

г. Красноярск, ул. Декабристов, д. 12, кв.

Дизайн-проект квартиры

Масштаб	Лист	Листов
	09.1	18

Схема раскладки
декоративных реек. М 1:30
Сечение 1-1, 2-2, 3-3, 4-4, 5-5. М 1:5

MARINA BERZINA

Формат А3

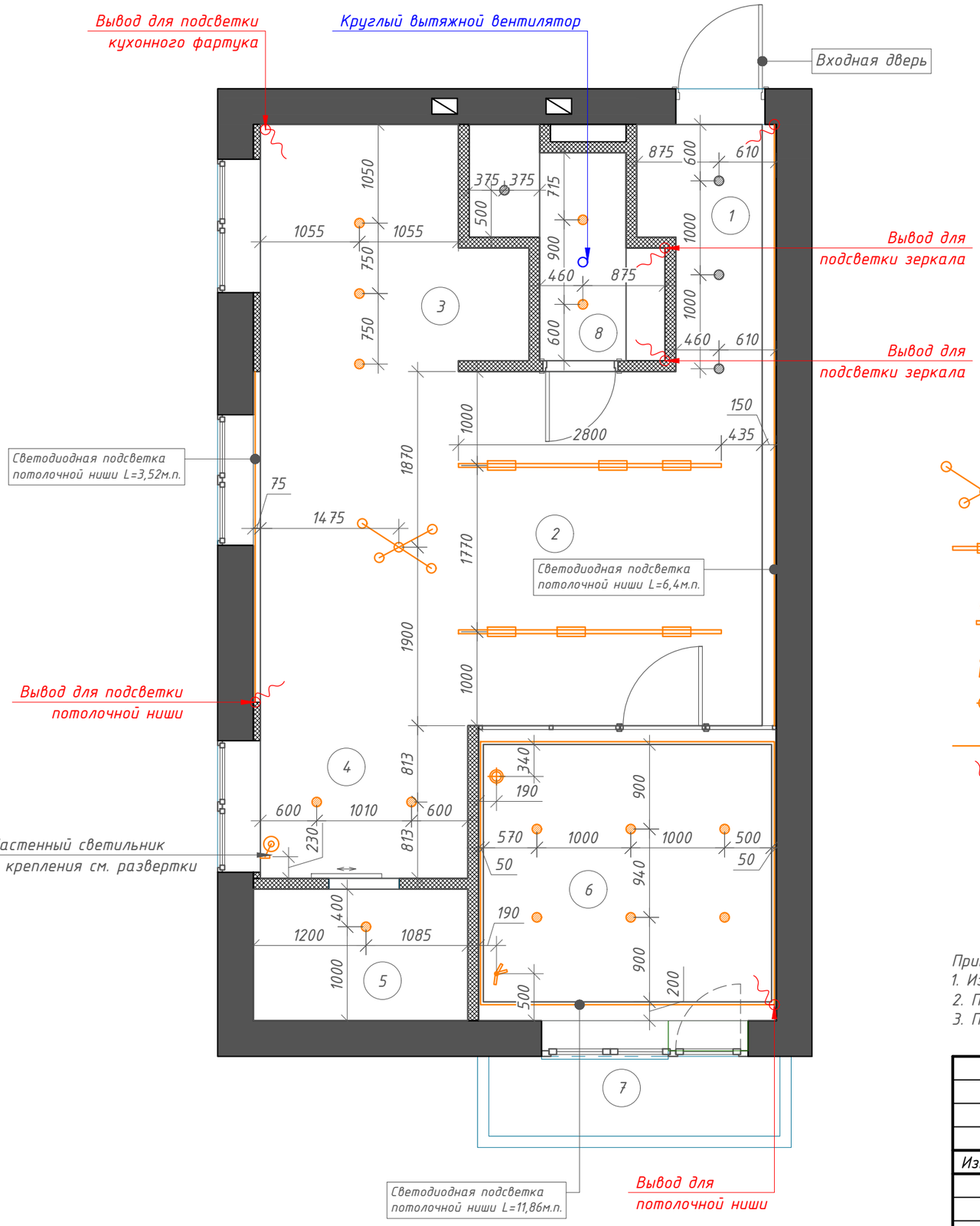

Экспликация помещений

Номер поме-щения	Наименование	Площадь, м2
1	Прихожая	3,31
2	Гостиная-столовая	20,98
3	Кухня	6,45
4	Рабочая зона	3,59
5	Гардеробная	2,63
6	Спальня	2,63
7	Балкон	2,63
8	Санузел	2,63
	Общая площадь:	55,77

Условные обозначения:

- существующие стены
- вентиляционная шахта
- перегородки из ГКЛ

- Накладной точечный светильник/ цвет белый/ 14 шт.
- Накладной точечный светильник/ цвет черный/ 4 шт.
- Люстра/ 1 шт.
- Трековый линейный светильник/ точное количество светильников рассчитать совместно с поставщиком мебели/ L трека - 2800м.п. х 2шт.
- Настенный светильник/ 1 шт.
- Потолочный подвесной светильник/ 1 шт.
- Настольная лампа/ 1 шт.
- Светодиодная подсветка/ L - 21,78 м.п.
- Вывод для подсветки - 6 шт.

Примечание:
1. Из-за существующей кривизны стен, размеры могут незначительно отличаться.
2. Привязка дана от чистовых стен.
3. Предусмотреть закладные детали для освещения и стеллажа в рабочей зоне.

Изм.	Кол.уч	Лист	№ док	Подп.	Дата

г. Красноярск, ул. Декабристов, д. 12, кв.

Дизайн-проект квартиры

Масштаб	Лист	Листов
1:50	10	18

План расстановки элементов освещения

MARINA BERZINA INTERIOR DESIGN

Формат А3

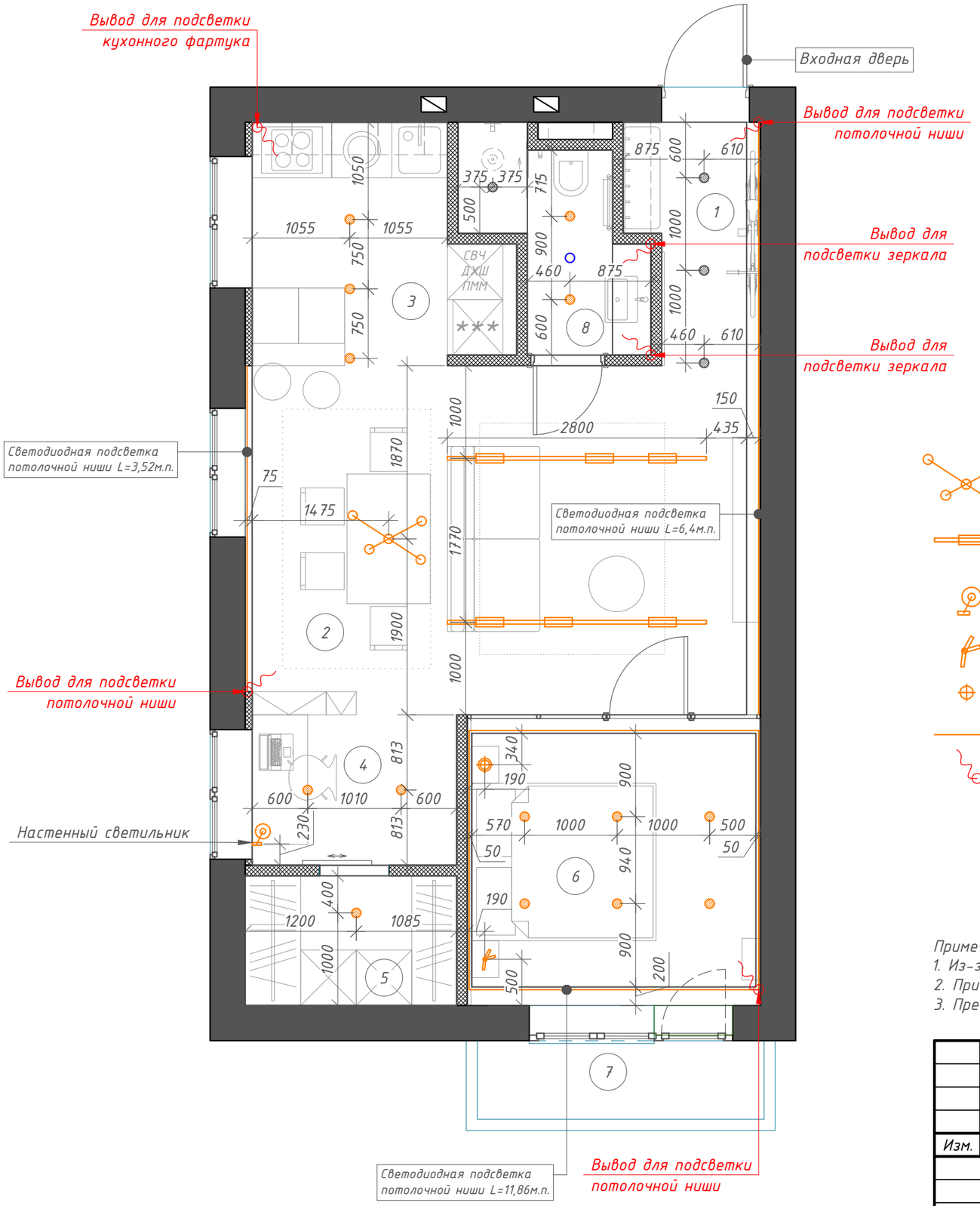

Экспликация помещений

Номер поме-щения	Наименование	Площадь, м2
1	Прихожая	3,31
2	Гостиная-столовая	20,98
3	Кухня	6,45
4	Рабочая зона	3,59
5	Гардеробная	2,63
6	Спальня	2,63
7	Балкон	2,63
8	Санузел	2,63
	Общая площадь:	55,77

Условные обозначения:

- существующие стены
- вентиляционная шахта
- перегородки из ГКЛ

- Накладной точечный светильник/ цвет белый/ 14 шт.
- Накладной точечный светильник/ цвет черный/ 4 шт.
- Люстра/ 1 шт.
- Трековый линейный светильник/ точное количество светильников рассчитать совместно с поставщиком мебели/ L трека - 2800м.п. х 2шт.
- Настенный светильник/ 1 шт.
- Потолочный подвесной светильник/ 1 шт.
- Настольная лампа/ 1 шт.
- Светодиодная подсветка/ L - 21,78 м.п.
- Вывод для подсветки - 6 шт.

Примечание:
1. Из-за существующей кривизны стен, размеры могут незначительно отличаться.
2. Привязка дана от чистовых стен.
3. Предусмотреть закладные детали для освещения и стеллажа в рабочей зоне.

Изм.	Кол.уч	Лист	№ док	Подп.	Дата

г. Красноярск, ул. Декабристов, д. 12, кв.

Дизайн-проект квартиры

Масштаб	Лист	Листов
1:50	11	18

План расстановки элементов освещения с мебелью

MARINA BERZINA INTERIOR DESIGN

Формат А3

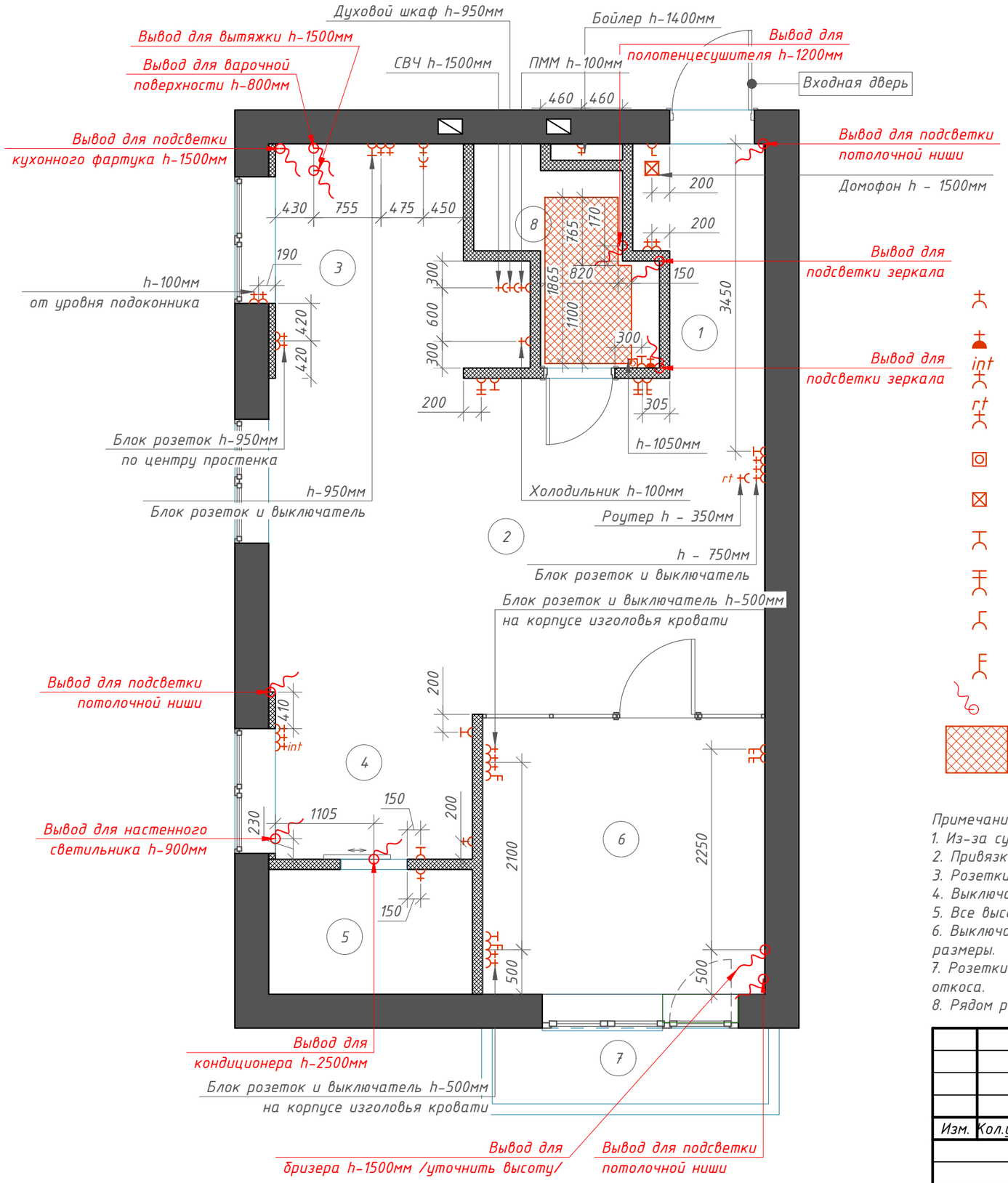

Экспликация помещений

Номер поме-щения	Наименование	Площадь, м2
1	Прихожая	3,31
2	Гостиная-столовая	20,98
3	Кухня	6,45
4	Рабочая зона	3,59
5	Гардеробная	2,63
6	Спальня	2,63
7	Балкон	2,63
8	Санузел	2,63
	Общая площадь:	55,77

Условные обозначения:

- существующие стены
- вентиляционная шахта
- перегородки из ГКЛ

- Розетка силовая 220V/ 29 шт.
- Влагозащитная розетка/ 1 шт.
- Розетка Интернет/ 1 шт.
- Розетка Роутер/ 1 шт.
- Регулятор теплого пола/ 1 шт.
- Домофон/Видеодомофон*/ 1 шт.
- Выключатель одноклавишный/ 7 шт.
- Выключатель двухклавишный/ 1 шт.
- Выключатель ПРОХОДНОЙ одноклавишный/ 1 шт.
- Выключатель ПРОХОДНОЙ двухклавишный/ 4 шт.
- Вывод провода/ 12 шт.
- Контур теплого пола/ 1,69 м²

Примечание:
1. Из-за существующей кривизны стен, размеры могут незначительно отличаться.
2. Привязка дана от чистовых стен.
3. Розетки устанавливаются на высоте 300 мм от пола, если не указаны другие размеры.
4. Выключатели устанавливаются на высоте 900 мм от пола, если не указаны другие размеры.
5. Все высоты и размеры указаны до центра розеток/ выключателей.
6. Выключатели и розетки устанавливаются на 200 мм от косяков дверей/проемов, если не указаны другие размеры.
7. Розетки в откосах оконных проемов устанавливаются на высоте 100 мм от подоконника посередине откоса.
8. Рядом расположенные розетки и выключатели объединять в рамки.

Изм.	Кол.уч	Лист	№ док	Подп.	Дата

г. Красноярск, ул. Декабристов, д. 12, кв.

Дизайн-проект квартиры

Масштаб	Лист	Листов
1:50	12	18

План электрики

MARINA BERZINA

Формат А3

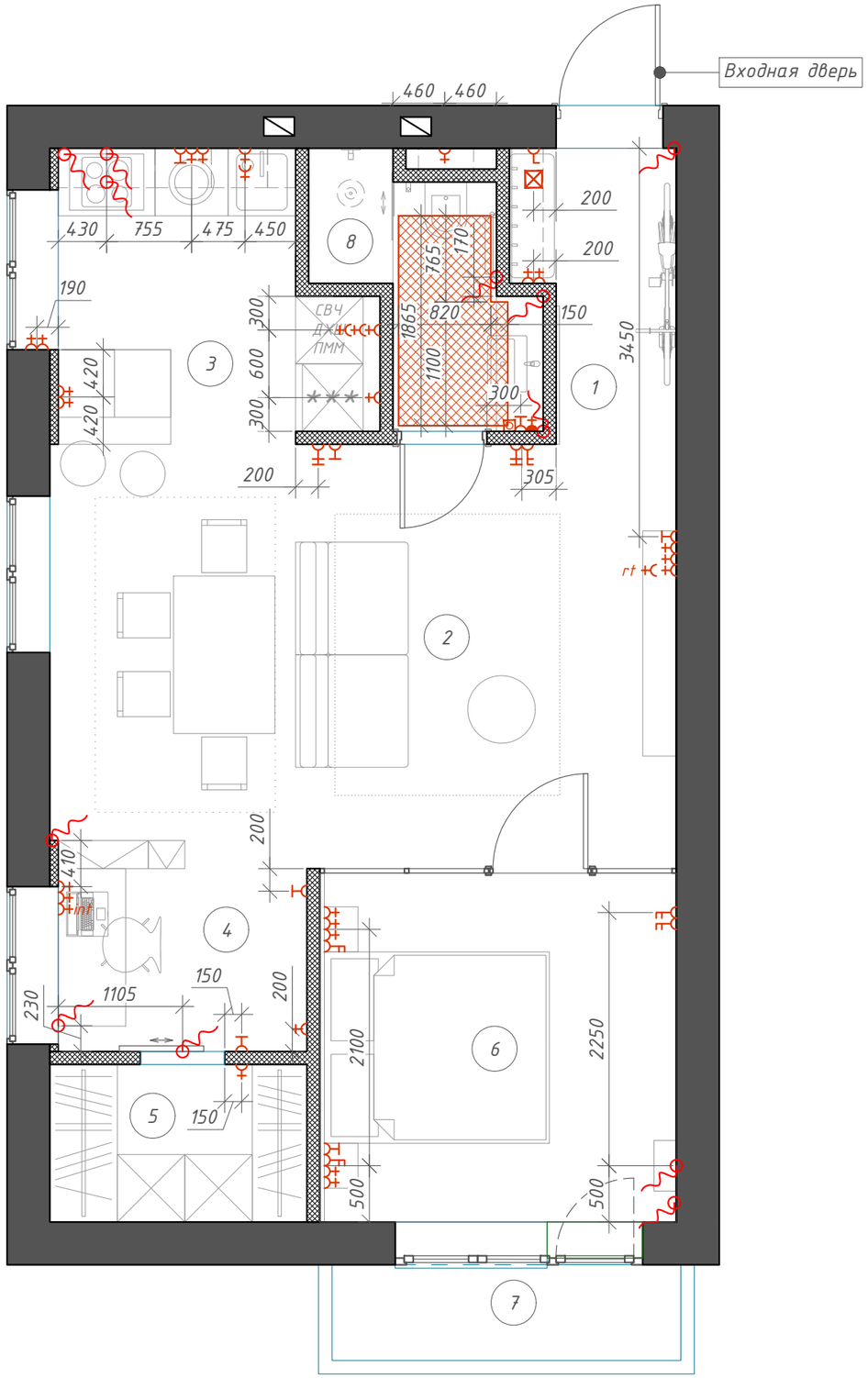

Экспликация помещений

Номер поме-щения	Наименование	Площадь, м2
1	Прихожая	3,31
2	Гостиная-столовая	20,98
3	Кухня	6,45
4	Рабочая зона	3,59
5	Гардеробная	2,63
6	Спальня	2,63
7	Балкон	2,63
8	Санузел	2,63
	Общая площадь:	55,77

Условные обозначения:

- существующие стены
- вентиляционная шахта
- перегородки из ГКЛ

- Розетка силовая 220V/ 29 шт.
- Влагозащитная розетка/ 1 шт.
- int Розетка Интернет/ 1 шт.
- rt Розетка Роутер/ 1 шт.
- Регулятор теплого пола/ 1 шт.
- Домофон/Видеодомофон*/ 1 шт.
- Выключатель одноклавишный/ 7 шт.
- Выключатель двухклавишный/ 1 шт.
- Выключатель ПРОХОДНОЙ одноклавишный/ 1 шт.
- Выключатель ПРОХОДНОЙ двухклавишный/ 4 шт.
- Вывод провода/ 12 шт.
- Контур теплого пола/ 1,69 м²

Примечание:
1. Из-за существующей кривизны стен, размеры могут незначительно отличаться.
2. Привязка дана от чистовых стен.
3. Розетки устанавливаются на высоте 300 мм от пола, если не указаны другие размеры.
4. Выключатели устанавливаются на высоте 900 мм от пола, если не указаны другие размеры.
5. Все высоты и размеры указаны до центра розеток/ выключателей.
6. Выключатели и розетки устанавливаются на 200 мм от косяков дверей/проемов, если не указаны другие размеры.
7. Розетки в откосах оконных проемов устанавливаются на высоте 100 мм от подоконника посередине откоса.
8. Рядом расположенные розетки и выключатели объединять в рамки.

Изм.	Кол.уч	Лист	№ док	Подп.	Дата

г. Красноярск, ул. Декабристов, д. 12, кв.

Дизайн-проект квартиры

Масштаб	Лист	Листов
1:50	13	18

План электрики с мебелью

MARINA BERZINA INTERIOR DESIGN

Формат А3

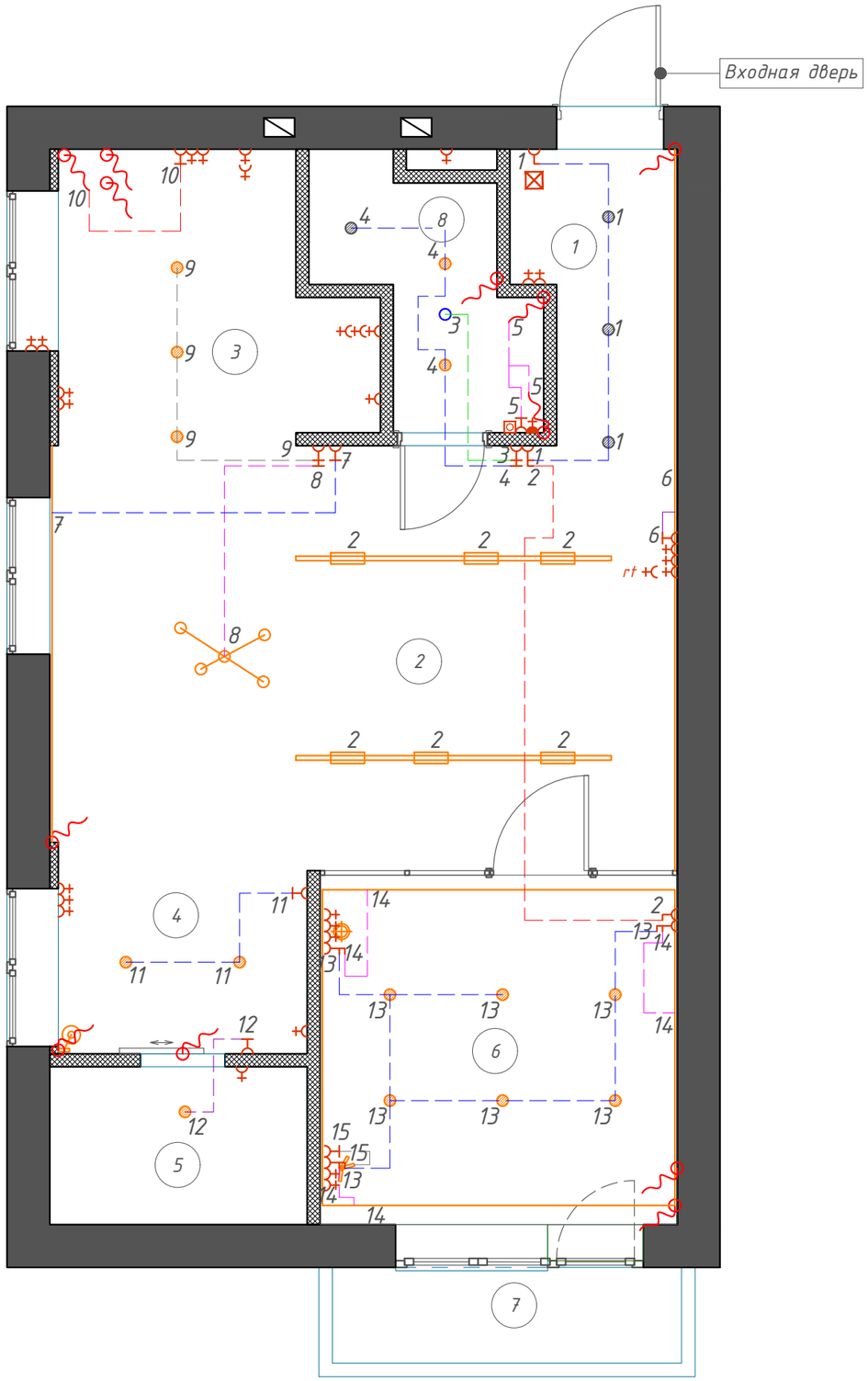

Спецификация осветительных приборов

Поз.	Помещение	Тип светильника	Ном. линии	Кол.	Прим.
1	Прихожая	Накладной точечный светильник	1	3	шт.
2	Гостиная-столовая	Трековый линейный светильник	2	6	шт.
		Люстра	8	1	шт.
		Светодиодная подсветка	6	6,40	м.п.
		Светодиодная подсветка	7	3,52	м.п.
3	Кухня	Накладной точечный светильник	9	3	шт.
		Светодиодная подсветка	10	2,11	м.п.
4	Рабочая зона	Накладной точечный светильник	11	2	шт.
		Настенный светильник	–	1	шт.
5	Гардеробная	Накладной точечный светильник	12	1	шт.
6	Спальня	Накладной точечный светильник	13	6	шт.
		Светодиодная подсветка	14	11,86	м.п.
		Подвесной светильник	15	1	шт.
		Настольная лампа	–	1	шт.
8	Санузел	Круглый вытяжной вентилятор	3	1	шт.
		Накладной точечный светильник	4	2	шт.
		Светодиодная подсветка	4	???	м.п.
		Накладной точечный светильник	5	1	шт.

Экспликация помещений

Номер поме-щения	Наименование	Площадь, м2
1	Прихожая	3,31
2	Гостиная-столовая	20,98
3	Кухня	6,45
4	Рабочая зона	3,59
5	Гардеробная	2,63
6	Спальня	2,63
7	Балкон	2,63
8	Санузел	2,63
	Общая площадь:	55,77

Условные обозначения:

- существующие стены
- вентиляционная шахта
- перегородки из ГКЛ
- выключатель одноклавишный
- выключатель двухклавишный
- выключатель ПРОХОДНОЙ одноклавишный
- выключатель ПРОХОДНОЙ двухклавишный
- накладной точечный светильник/ цвет белый
- накладной точечный светильник/ цвет черный
- люстра
- трековый линейный светильник
- настенный светильник
- потолочный подвесной светильник
- настольная лампа
- светодиодная подсветка
- вывод для подсветки

Изм.	Кол.уч	Лист	№ док	Подп.	Дата

г. Красноярск, ул. Декабристов, д. 12, кв.

Дизайн-проект квартиры

Масштаб	Лист	Листов
1:50	14	18

План подключения освещения.
Спецификация осветительных приборов

MARINA BERZINA

Формат А3

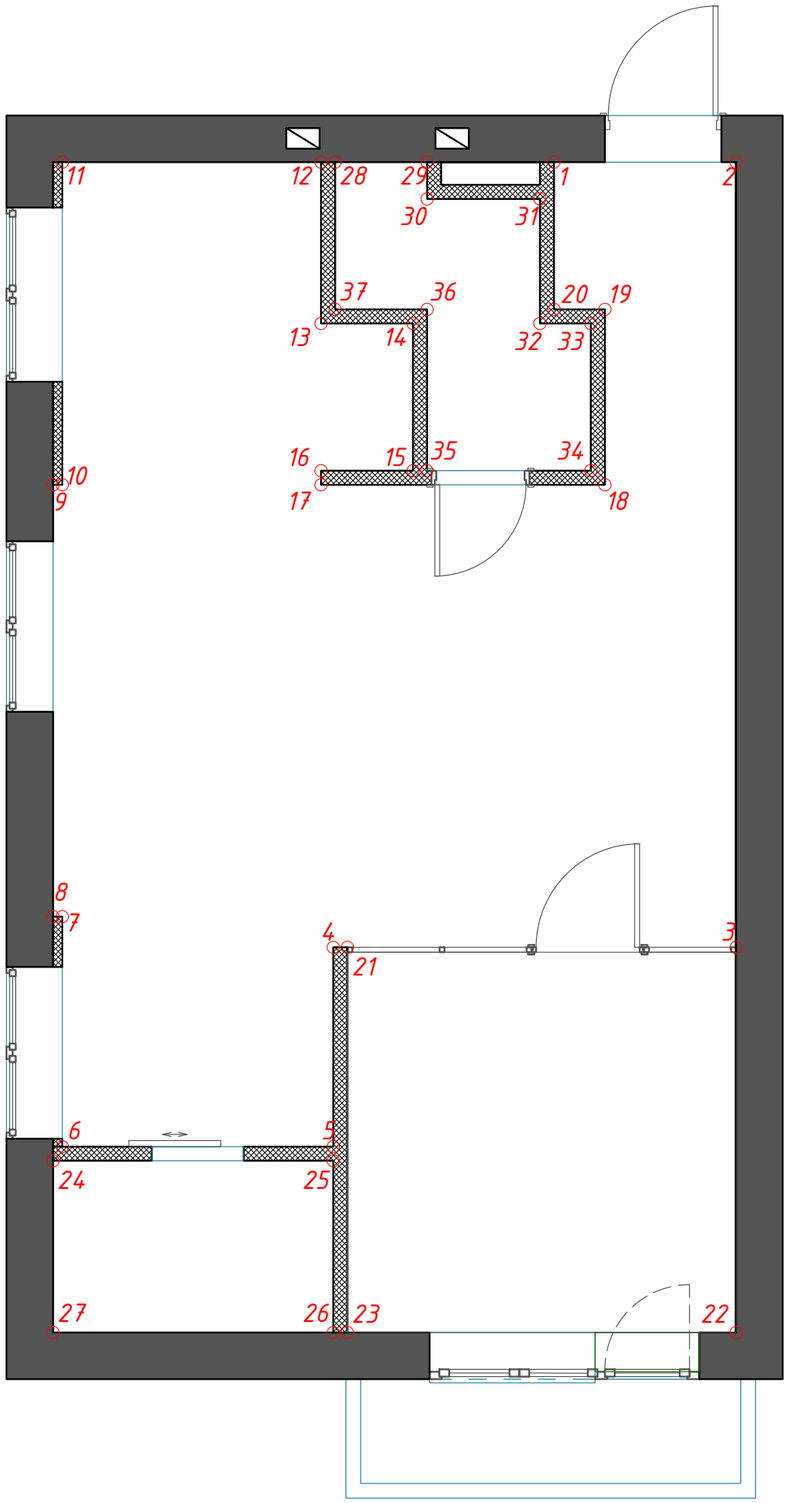

Экспликация помещений

Номер поме-щения	Наименование	Площадь, м2
1	Прихожая	3,31
2	Гостиная-столовая	20,98
3	Кухня	6,45
4	Рабочая зона	3,59
5	Гардеробная	2,63
6	Спальня	2,63
7	Балкон	2,63
8	Санузел	2,63
	Общая площадь:	55,77

Условные обозначения:



Примечание:
1. Читать совместно с развертками помещений

Изм.	Кол.уч	Лист	№ док	Подп.	Дата

г. Красноярск, ул. Декабристов, д. 12, кв.

Дизайн-проект квартиры

Масштаб	Лист	Листов
1:50	15	18

Схема маркировки стен для разверток

MARINA BERZINA INTERIOR DESIGN

Формат А3

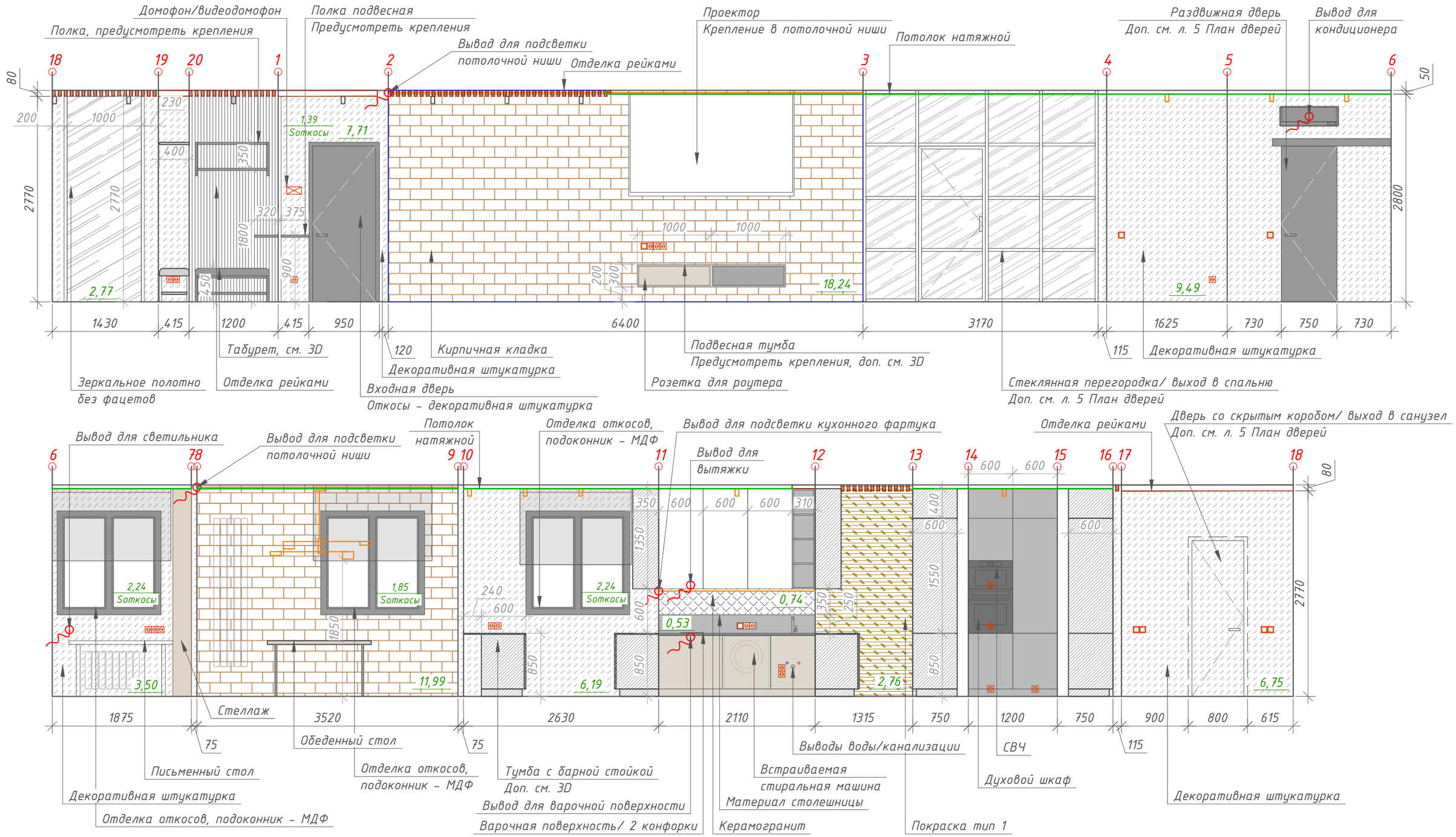

Примечание:
1. Развертки и привязки электрики сделаны с учетом финишной отделки.
2. Читать совместно с л. 16.1 Ведомость отделки.

Изм.	Кол.уч	Лист	№ док	Подп.	Дата

г. Красноярск, ул. Декабристов, д. 12, кв.

Дизайн-проект квартиры

Масштаб	Лист	Листов
1:50	16	18

Развертки стен. Прихожая. Гостиная. Кухня. Рабочая зона.

MARINA BERZINA

Формат А3

Ведомость отделки. Прихожая. Гостиная. Кухня. Рабочая зона.

№ поз.	Наименование	Условное обозначение	S, м²	+10%	Примечание
	Стены				
1	Кирпичная кладка		30,23	-	кирпичи очистить, отшлифовать при необходимости, покрыть бесцветным лаком
2	Зеркало		3,32	-	зеркальное полотно цельное, без фацетов
3	Деревянные рейки 40х80(h)мм с шагом 40 мм/ L-2770мм		17	19	шт.
4	Декоративная штукатурка		35,03	38,53	подбор вида декоративной штукатурки согласно 3D совместно с дизайнером либо менеджером
5	Покраска тип 1		2,76	3,04	подбор цвета согласно 3D совместно с дизайнером
6	Керамогранит /кухонный фартук/		0,74	0,81	подбор согласно 3D совместно с дизайнером
7	Кухонный фартук /материал столешницы/		0,53	-	подбор согласно 3D совместно с дизайнером
8	Откосы окон, подоконник - МДФ по размеру		6,33	6,96	подбор согласно 3D совместно с дизайнером
	Пол				
9	Плитка ПВХ		34,6	38,06	подбор согласно 3D совместно с дизайнером
10	Пробковый компенсатор		32,18	35,40	м.п.
	Потолок				
11	Потолок натяжной белый матовый без стыков полотен, без щелей		27,45	-	
12	Потолок бетонный очищенный выровненный		1,22	-	
13	Потолок бетонный очищенный выровненный под декоративные рейки		4,76	-	
14	Рейки декоративные, L=1335мм		15	-	шт.
15	L=920мм		18	-	шт.
16	L=3545мм		4	-	шт.
17	L=310мм		29	-	шт.

Ведомость освещения, розеток и выключателей

Светильники	Кол-во, шт.	Розетки и выключатели	Кол-во, шт.
Точечные накладные светильники/цвет черный/	3	Розетка силовая 220V	20
Точечные накладные светильники/цвет белый/	5	Выключатель 1 кл.	5
Трек встраиваемый, L=2800мм	2	Выключатель 2 кл.	2
Линейный светильник для трека. Точное количество уточнить у поставщика света!	-	Выключатель ПРОХОДНОЙ 1 кл.	3
Люстра	1	Выключатель ПРОХОДНОЙ 2 кл.	1
Настенный светильник	1	Домофон	1
Светодиодная подсветка	12,03 м.п.	Электрический вывод кабеля	7
		Розетка для роутера	1
		Розетка для интернета	1
		1-я рамка	5
		2-я рамка	6
		3-я рамка	3
		4-я рамка	1

Примечание:
1. Читать совместно с л. 16.

Изм.	Кол.уч	Лист	№ док	Подп.	Дата

г. Красноярск, ул. Декабристов, д. 12, кв.

Дизайн-проект квартиры

Масштаб	Лист	Листов
	16.1	18

Ведомость отделки.
Ведомость освещения, розеток и выключателей.

MARINA BERZINA

Формат А3

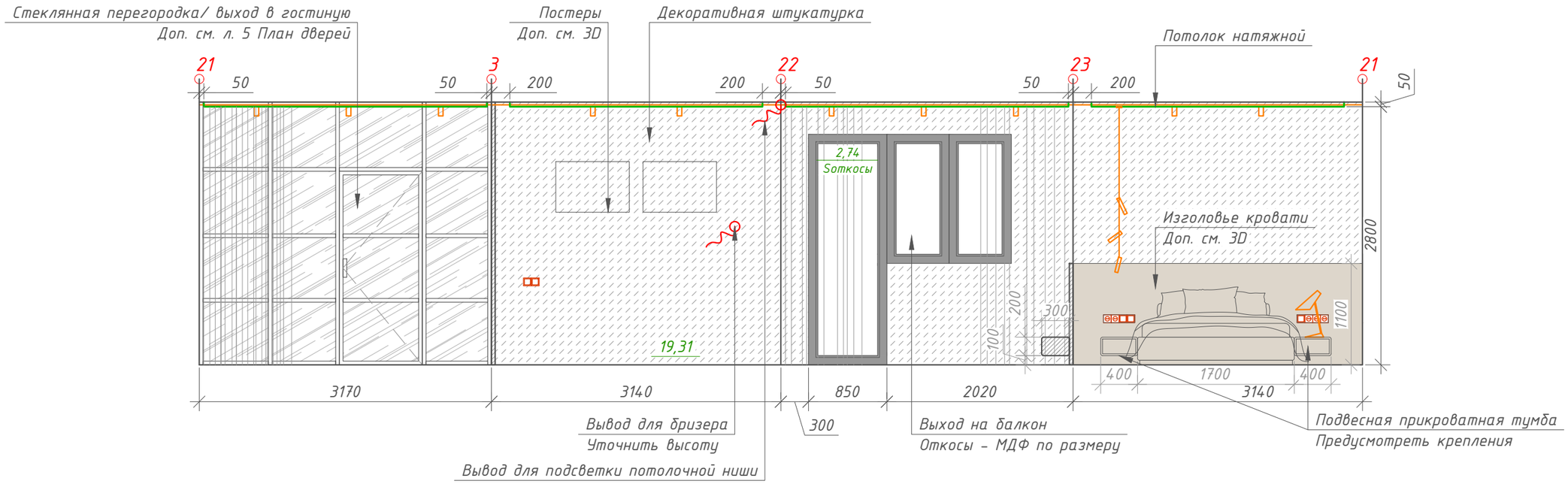

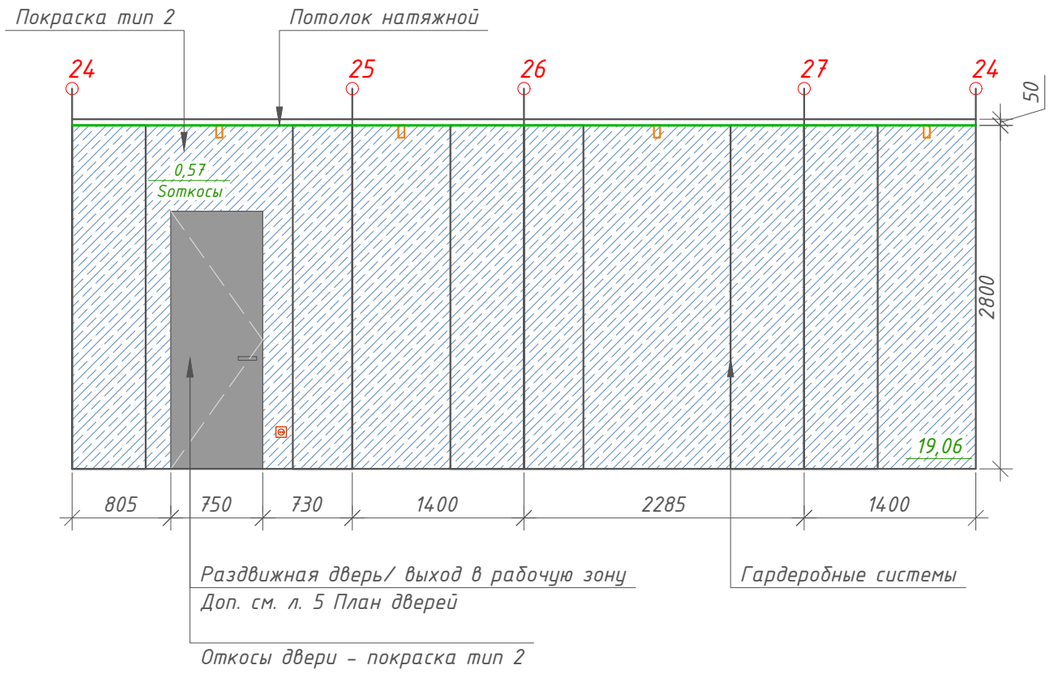

100

Примечание:
1. Развертки и привязки электрики сделаны с учетом финишной отделки.
2. Читать совместно с л. 17.1 Ведомость отделки.

Изм.	Кол.уч	Лист	№ док	Подп.	Дата

г. Красноярск, ул. Декабристов, д. 12, кв.

Дизайн-проект квартиры

Масштаб	Лист	Листов
1:50	17	18

Развертки стен.
Спальня. Гардеробная.

MARINA BERZINA

Формат А3

Ведомость отделки. Прихожая. Гостиная. Кухня. Рабочая зона.

№ поз.	Наименование	Условное обозначение	S, м²	+10%	Примечание
	Стены				
1	Декоративная штукатурка		19,31	21,24	подбор вида декоративной штукатурки согласно 3D совместно с дизайнером либо менеджером
2	Откосы окон, подоконник - МДФ по размеру		2,74	3,01	подбор согласно 3D совместно с дизайнером
3	Покраска тип 2		19,63	21,59	подбор цвета совместно с дизайнером
	Пол				
4	Плитка ПВХ		13,24	14,56	подбор согласно 3D совместно с дизайнером
5	Пробковый компенсатор		16,30	17,93	м.п.
	Потолок				
6	Потолок натяжной белый матовый без стыков полотен, без щелей		11,61	-	
7	Потолок бетонный очищенный выровненный		1,42	-	

Ведомость освещения, розеток и выключателей

Светильники	Кол-во, шт.	Розетки и выключатели	Кол-во, шт.
Точечные накладные светильники/цвет белый/	7	Розетка силовая 220V	6
Подвесной светильник	1	Выключатель 1 кл.	1
Настольная лампа	1	Выключатель ПРОХОДНОЙ 2 кл.	4
Светодиодная подсветка	12,54 м.п.	Электрический вывод кабеля	2
		1-я рамка	1
		2-я рамка	1
		4-я рамка	2

Примечание:
1. Читать совместно с л. 17.

Изм.	Кол.уч	Лист	№ док	Подп.	Дата

г. Красноярск, ул. Декабристов, д. 12, кв.

Дизайн-проект квартиры

Масштаб	Лист	Листов
	17.1	18

Ведомость отделки.
Ведомость освещения, розеток и выключателей.

MARINA BERZINA INTERIOR DESIGN

Формат А3

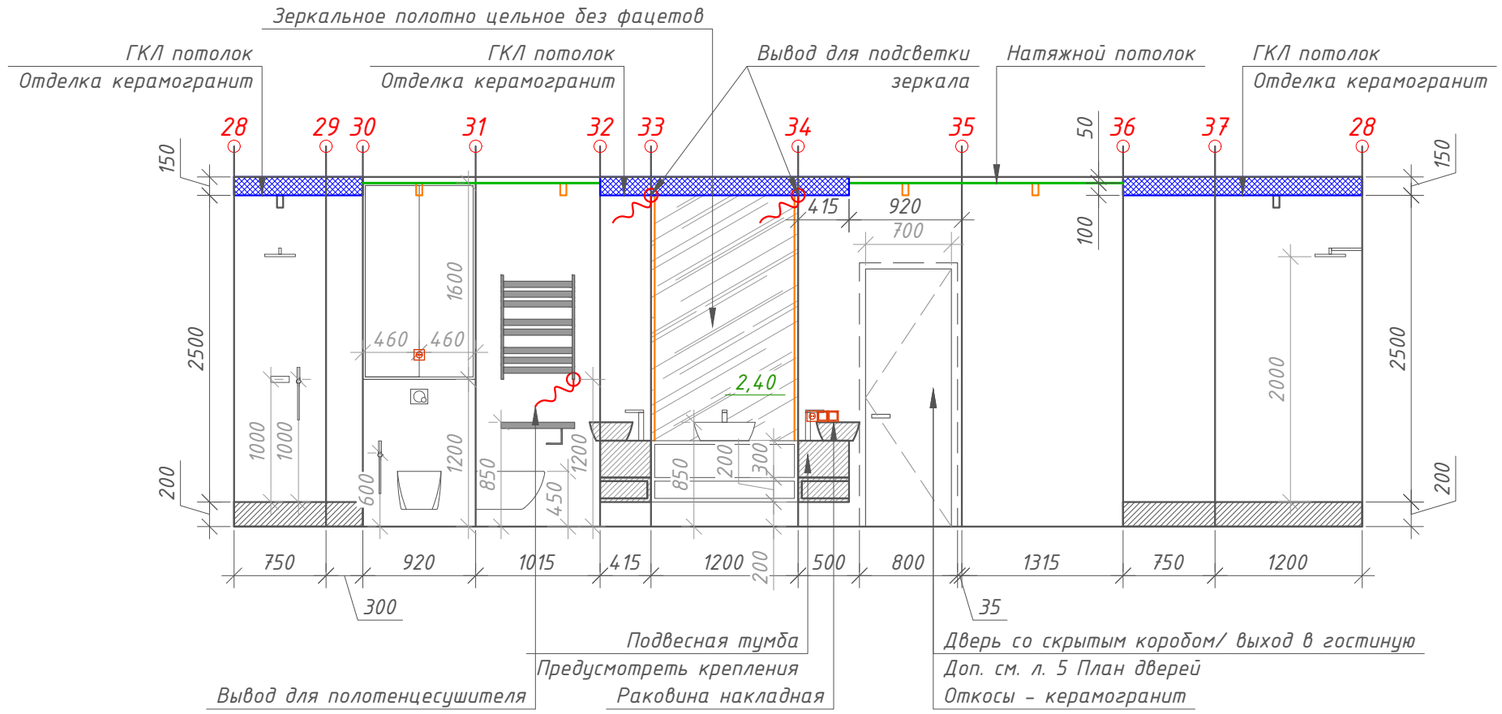

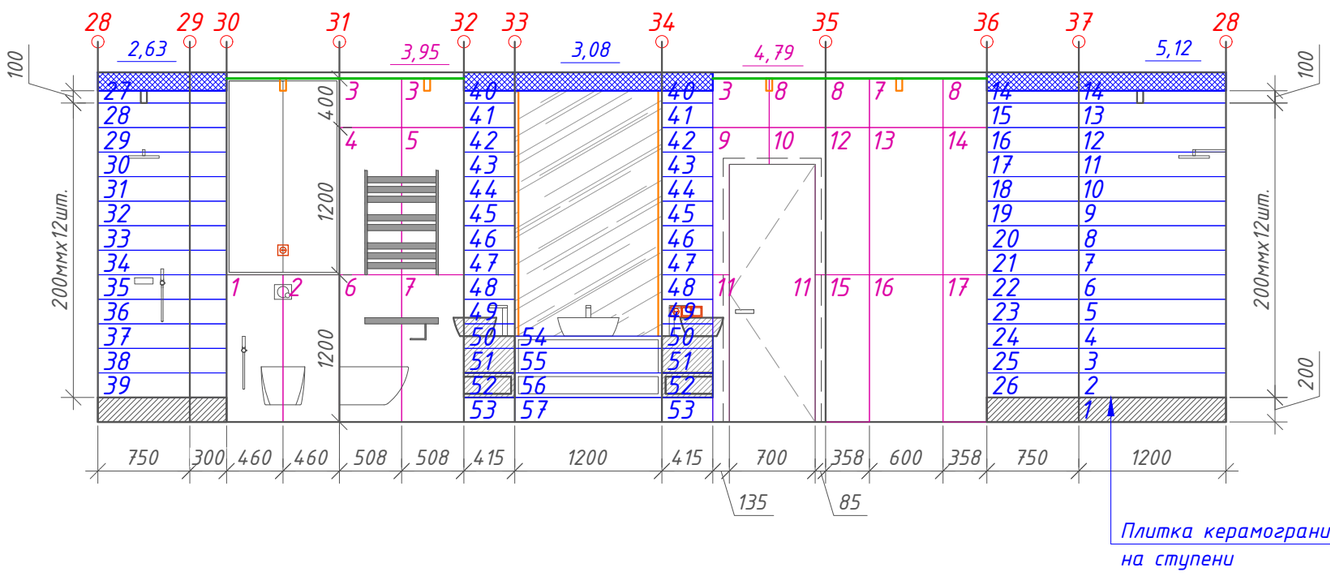

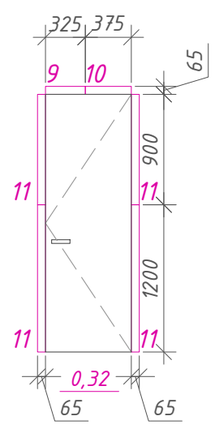

Расклад керамогранита на дверных откосах

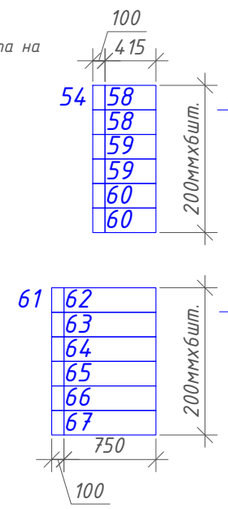

Расклад керамогранита на потолке над раковиной

Расклад керамогранита на потолке в душевой

Примечание:
1. Развертки и привязки электрики сделаны с учетом финишной отделки.
2. Читать совместно с л. 18.1 Ведомость отделки.

Изм.	Кол.уч	Лист	№ док	Подп.	Дата

г. Красноярск, ул. Декабристов, д. 12, кв.

Дизайн-проект квартиры

Масштаб	Лист	Листов
1:50	18	18

Развертки стен.
Санузел. Расклад керамогранита.

MARINA BERZINA

Формат А3

Ведомость отделки. Прихожая. Гостиная. Кухня. Рабочая зона.

№ поз.	Наименование	Условное обозначение	S, м²	+10%	Примечание
	Стены				
1	Керамогранит /тип 3/ 200х1200 мм/ 67 шт.		12,47	13,72	выбор согласно 3D совместно с дизайнером либо менеджером
2	Керамогранит /тип 2/ 600х1200 мм/ 17 шт.		9,06	9,97	выбор согласно 3D совместно с дизайнером либо менеджером
3	Зеркало		2,40	-	
	Пол				
4	Керамогранит /тип 3/ 200х1200 мм/ 6 шт.		2,12	2,33	выбор согласно 3D совместно с дизайнером либо менеджером
5	Керамогранит /тип 2/ 600х1200 мм/ 4 шт.		1,40	1,54	выбор согласно 3D совместно с дизайнером либо менеджером
	Потолок				
6	Потолок натяжной белый матовый без стыков полотен, без щелей		2,04	-	
7	Потолок ГКЛ+отделка керамогранитом		1,40	-	

Ведомость освещения, розеток и выключателей

Светильники	Кол-во, шт.	Розетки и выключатели	Кол-во, шт.
Точечные накладные светильники/цвет белый/	2	Розетка силовая 220V	1
Точечные накладные светильники/цвет черный/	1	Розетка силовая влагозащитная 220V	1
Светодиодная подсветка	4,00 м.п.	Выключатель 1 кл.	1
		Регулятор теплого пола	1
		Электрический вывод кабеля	3
		1-я рамка	1
		3-я рамка	1

Примечание:
1. Читать совместно с л. 18.

Изм.	Кол.уч	Лист	№ док	Подп.	Дата

г. Красноярск, ул. Декабристов, д. 12, кв.

Дизайн-проект квартиры

Масштаб	Лист	Листов
	18.1	18

Ведомость отделки.
Ведомость освещения, розеток и выключателей.

MARINA BERZINA INTERIOR DESIGN

Формат А3

ВИЗУАЛИЗАЦИЯ. Прихожая

17 10

CONCRETE

17 10

ВИЗУАЛИЗАЦИЯ. Кухня-гостиная. Рабочее место

ВИЗУАЛИЗАЦИЯ. Кухня-гостиная. Рабочее место

ВИЗУАЛИЗАЦИЯ. Спальня



ВИЗУАЛИЗАЦИЯ. Спальня

ВИЗУАЛИЗАЦИЯ. Санузел