

ЗОЛОТОЕ
СЕЧЕНИЕ

художественное
проектирование



ДИЗАЙН ПРОЕКТ
ОБЩЕСТВЕННОГО ИНТЕРЬЕРА «РОССЕТИ»
АЛТАЙСКИЙ КРАЙ, г. БАРНУАЛ,
УЛ. КУЛАГИНА 16

ООО «АРТ СТРОЙ»
КРАСНОЯРСК, 2018

ВЕДОМОСТЬ ЧЕРТЕЖЕЙ

№	Наименование	Примечание
1	Обложка	
2	Ведомость чертежей	
3	Спецификация отделки помещений	
4	Экспликация элементов	
5	Ситуационный план (обмерный) М 1:75	
6	План демонтажа М 1:75	
7	План монтажа возводимых перегородок М 1:75	
8	План расстановки мебели и схема передвижения групп людей М 1:75	
9	План расстановки мебели и электротех. оборудования М 1:75	
10	План покрытий пола М 1:75	
11	План расстановки стеновых и стеклянных панелей М 1:75	
12	План заполнения дверных проемов М 1:75	
13	План финишных покрытий и колористики М 1:75	
14	План потолка М 1:75	
15	План расстановки осветительных приборов М 1:75	
16	План расстановки электроточек М 1:75	
17	План расстановки пожарной сигнал. и тех.оснащения М 1:75	
18	План стен с цифровыми обозначениями для разверток М 1:75	
19	Развертки стен фойе,коворкинга М 1:75	
20	Развертки стен фойе,зоны отдыха М 1:75	
21	Элемент сидения (угловой модуль)	
22	Рабочий стол с встроенным монитором	
23	Стойка ресепшн	
24	Терминал самообсл., блок с встроен.планшетным сканером	
25	Встроенный блок с отсеками для хранения и аппарат для одевания бахил	
26	Встроенный блок с отсеками для хранения,питьевой фонтан	
27	Встроенный блок с отсеками для хранения(для верхней одежды)	
	Э - D Визуализация (9 изображений)	

						г. Барнаул, ул.Кулагина, 16		
Изм.	Кол.	Лист	№док.	Подпись	Дата			
Разработал						Стадия	Лист	Листов
Проверил							2	27
ГИП								
Н.контролер								
						Ведомость чертежей		ЗОЛОТОЕ СЕЧЕНИЕ
						художественное проектирование		

СПЕЦИФИКАЦИЯ ОТДЕЛКИ ПОМЕЩЕНИЙ

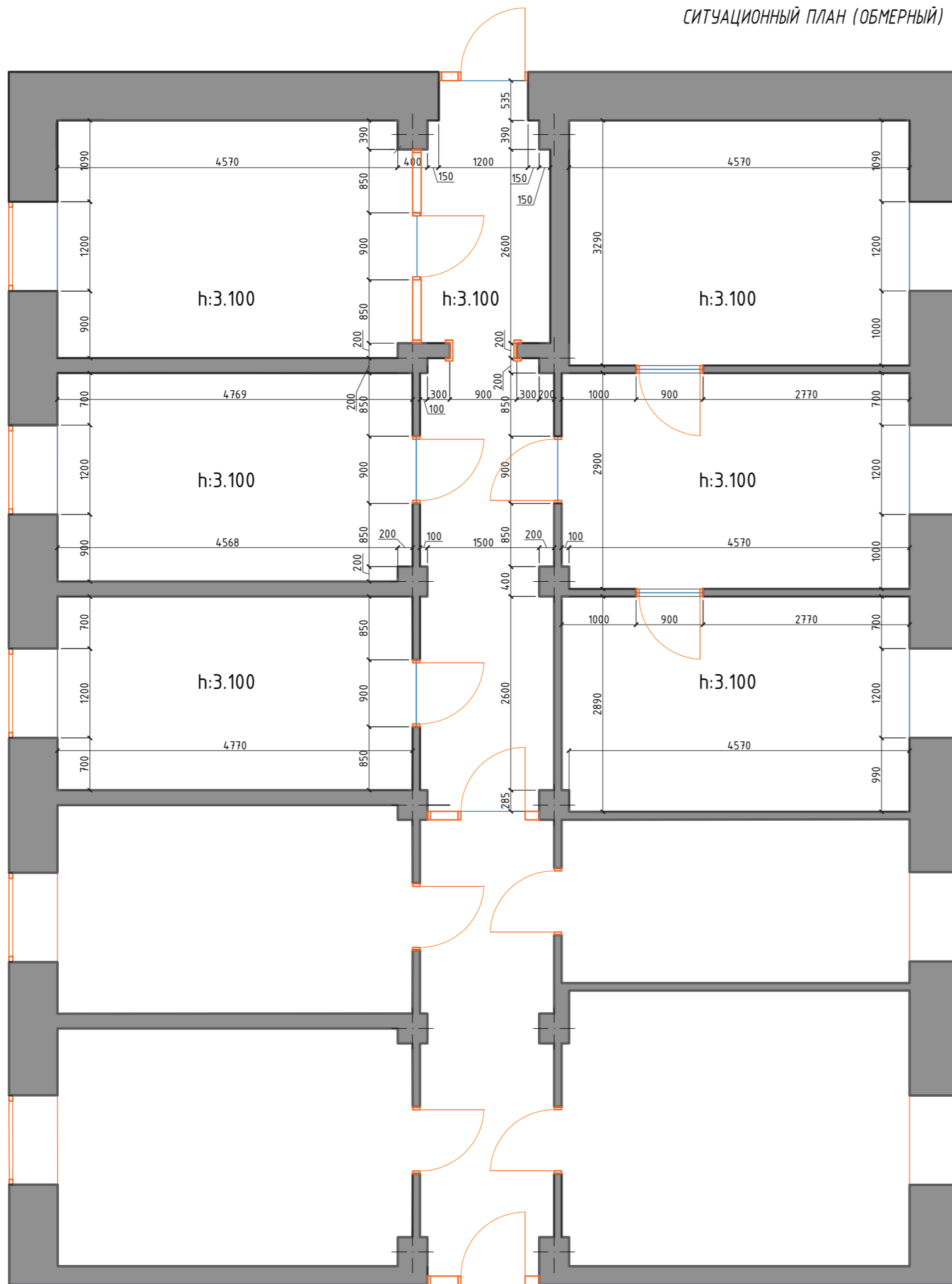
№ Помещение	Стены. Наименование	Кол-во	Примечание	Пол. Наименование	Кол-во	Примечание	Потолок. Наименование	Кол-во	Примечание
1.Зона фойе	стенная панель из МДФ, цвет белый.	стены с обозначением 2-6, 7-8, 21-24,	См. лист №11,13, 18,19,20,25	керамическое напольное покрытие (Керамогранит) цвет: темно-серый	15,21 кв.м.	См. лист №10	Натяжной потолок белый матовый	51,00 кв.м.	См. лист №14-15
	стенная панель из МДФ, цвет дуб (стены внутри встр.шкафа-покраска белый(подготовка стен под чистовую отделку)	стены с обозначением 6-7,9-10, 19-20,20-1	См. лист №11,13, 18,19,20,26	ковролин, цвет: темно-серый	36,00 кв.м.	См. лист №10			
	стенная панель из МДФ, цвет синий	стены с обозначением 20-1, 1-2	См. лист №11,13, 18,19,20						
3.Рабочая зона (коворкинг)	стеклянная маркерная стена, цвет синий	стены с обозначением 16-17	См. лист №11,13, 18,19,20	ковролин, цвет: темно-серый	24,40 кв.м.	См. лист №10	Металлические перфорированные кассеты	30,30 кв.м.	См. лист №14-15
	стеклянная стенная панель, цвет синий	стены с обозначением 14-15	См. лист №11,13, 18,19,20	ковролин, цвет: синий	7,00 кв.м.	См. лист №10			
	стенная панель из МДФ, цвет белый.	стены с обозначением 16-15	См. лист №11,13, 18,19,20						
	Стены внутри встроенного шкафа -покраска белый (подготовка стен под чистовую отделку). Фасад шкафа цвет белый, матовый	стены с обозначением 17-18, 13-14	См. лист №11,13, 18,19,20,27						
4.Зона отдыха	стенная панель из МДФ, цвет белый.	стены с обозначением 1-2, 2-3,1-4	См. лист №11,13, 18,19,20	ковролин, цвет: синий	16,45 кв.м.	См. лист №10	Металлические перфорированные кассеты	27,04 кв.м.	См. лист №14-15
	Вертикальный сад(фитостена)	стены с обозначением 4-3	См. лист №7,13, 18,20						Все размеры уточнить по факту при заказе материалов.

						г. Барнаул, ул.Кулагина, 16		
Изм.	Кол.	Лист	№ док.	Подпись	Дата			
Разработал						Стадия	Лист	Листов
Проверил							3	27
ГИП								
Н.контролер								
						Спецификация отделки помещений		ЗОЛОТОЕ СЕЧЕНИЕ
						художественное проектирование		

ЭКСПЛИКАЦИЯ ЭЛЕМЕНТОВ

№ Помещение	Наименование	Кол-во	Примечание	№ Помещение	Наименование	Кол-во	Примечание																																										
1.Зона фойе	Терминал самообслуживания,с встроенным сенсорным дисплеем 32",1920x1080	1	Индивидуальный заказ (см.Лист№24), Моноблок-Polymedia	4.Зона отдыха	Софа YUUTO, 3450*3120 мм.	1	https://www.walterknoll																																										
	Встроенная LCD панель Sharp PN-Q701E 70"	1	Polymedia (Информация данная заказчиком)		Вертикальный сад (фитостена) (2450*4280*300 мм)	1	(см.Лист №7,20,)																																										
	Встроен. моноблок 22" в стойке администр.	1	Polymedia (Информация данная заказчиком)		Проектор Panasonic PT-LW373,3 600 лм, LCD, WXGA, 16000:1 (WiFi опционально с модулем ET-WML100E, срок службы лампы до 10000ч в режиме Eco2),разр.1200x800,335x96x252 мм.	1	Polymedia (Информация данная заказчиком)																																										
	Панель электр.очереди с встроенным моноблоком 22"	1	Индивидуальный заказ (см.Лист №23) Моноблок-Polymedia																																														
	Интерактивная стена (LCD)TeachTouch 3.0 86" UHD 1987*1177*99 мм	1	Polymedia (Информация данная заказчиком)		Экран с электроприводом Inline-Motor Strato BIM-SW280 175*280 см.	1	Polymedia (Информация данная заказчиком)																																										
	Встроенная LCD панель Sharp PN-Y436,43"	3	Polymedia (Информация данная заказчиком)																																														
	Аппарат для надевания бахил BOOT-PAK XТ-46С.	1	Polymedia (Информация данная заказчиком)		<p>Интерактивная стена (LCD)TeachTouch 3.0 86" UHD 1987*1177*99 мм, Встроенная LCD панель Sharp PN-Y436,43" –данные две позиции являются предложением для реализации интерактивной карты, которая не входит в разработку дизайн-проекта.</p> <p>Интерактивная панель для детей –данная позиция является предложением для реализации, которая не входит в разработку дизайн-проекта.</p>																																												
	МФУ HP LaserJet Pro MFP M426fdn	1	Polymedia (Информация данная заказчиком)																																														
	Стойка Ресепшн	1	Индивидуальный заказ (см.Лист №23)																																														
	Барный стул Model STACKR 30"h Stool	1	http://www.peterpepper.com																																														
	Кресло для персонала	2																																															
	Кресло TRIBESA,артикул: skd-tr-3/сер 930*750*850	2	https://dg-home.ru																																														
	Софа TRIBESA,артикул: skd-tr3-2/сер 1600*750*850	1	https://dg-home.ru																																														
	Столик журнальный Harrow Tonin Casa Rossa 8163, 330*900*700	1	http://www.abitant.com																																														
	Детский атрибут Eames Elephant (Plywood)1	1	https://www.vitra.com																																														
Встроенный блок с отсеками для хранения,питьевой фонтан	1	Индивидуальный заказ (см.Лист №26)																																															
Керамические горшки 1. R300*1050мм, 2.R210*430мм,3.R400*430мм.	3	http://www.gandiablasco.com																																															
Интерактивная панель для детей		Индивидуальный заказ,в разработку дизайн-проекта не входит(см.Лист№25)																																															
2.Рабочая зона (коворкинг)	Рабочий стол с встроенным моноблоком 21.5" HP22-b355ur (2BW23EA)Разрешение экрана: 1920x1080	4	Индивидуальный заказ (см.Лист №22) Моноблок-Polymedia	<table border="1"> <tr> <td>Изм.</td> <td>Кол.</td> <td>Лист</td> <td>№док.</td> <td>Подпись</td> <td>Дата</td> </tr> <tr> <td>Разработал</td> <td></td> <td></td> <td></td> <td></td> <td></td> </tr> <tr> <td>Проверил</td> <td></td> <td></td> <td></td> <td></td> <td></td> </tr> <tr> <td>ГИП</td> <td></td> <td></td> <td></td> <td></td> <td></td> </tr> <tr> <td>Н.контролер</td> <td></td> <td></td> <td></td> <td></td> <td></td> </tr> <tr> <td></td> <td></td> <td></td> <td></td> <td></td> <td></td> </tr> </table> <p>г. Барнаул, ул.Кулагина, 16</p> <table border="1"> <tr> <td>Стадия</td> <td>Лист</td> <td>Листов</td> </tr> <tr> <td></td> <td>4</td> <td>27</td> </tr> </table> <p>Экспликация элементов</p> <p>ЗОЛОТОЕ СЕЧЕНИЕ художественное проектирование</p>				Изм.	Кол.	Лист	№док.	Подпись	Дата	Разработал						Проверил						ГИП						Н.контролер												Стадия	Лист	Листов		4	27
	Изм.	Кол.	Лист					№док.	Подпись	Дата																																							
	Разработал																																																
	Проверил																																																
	ГИП																																																
	Н.контролер																																																
Стадия	Лист	Листов																																															
	4	27																																															
Планшетный сканер HP ScanJet Pro 2500 f1 (L2747A#B19),194x548x465мм.	2	Polymedia (Информация данная заказчиком)																																															
Элемент сидения размером 450*400 мм.(квадрат), угловой модуль размером 1200*850мм.	14	Индивидуальный заказ (см.Лист №21)																																															
Рабочее место КРЕСЛО V1 1270*920*970мм	1	https://odesd2.com																																															
Рабочее место Wall Mounted IB00TH 625*825*825 мм.	2	http://www.peterpepper.com																																															
Барный стул Model STACKR 30"h Stool, 900*425*500 мм.	2	http://www.peterpepper.com																																															

СИТУАЦИОННЫЙ ПЛАН (ОБМЕРНЫЙ)

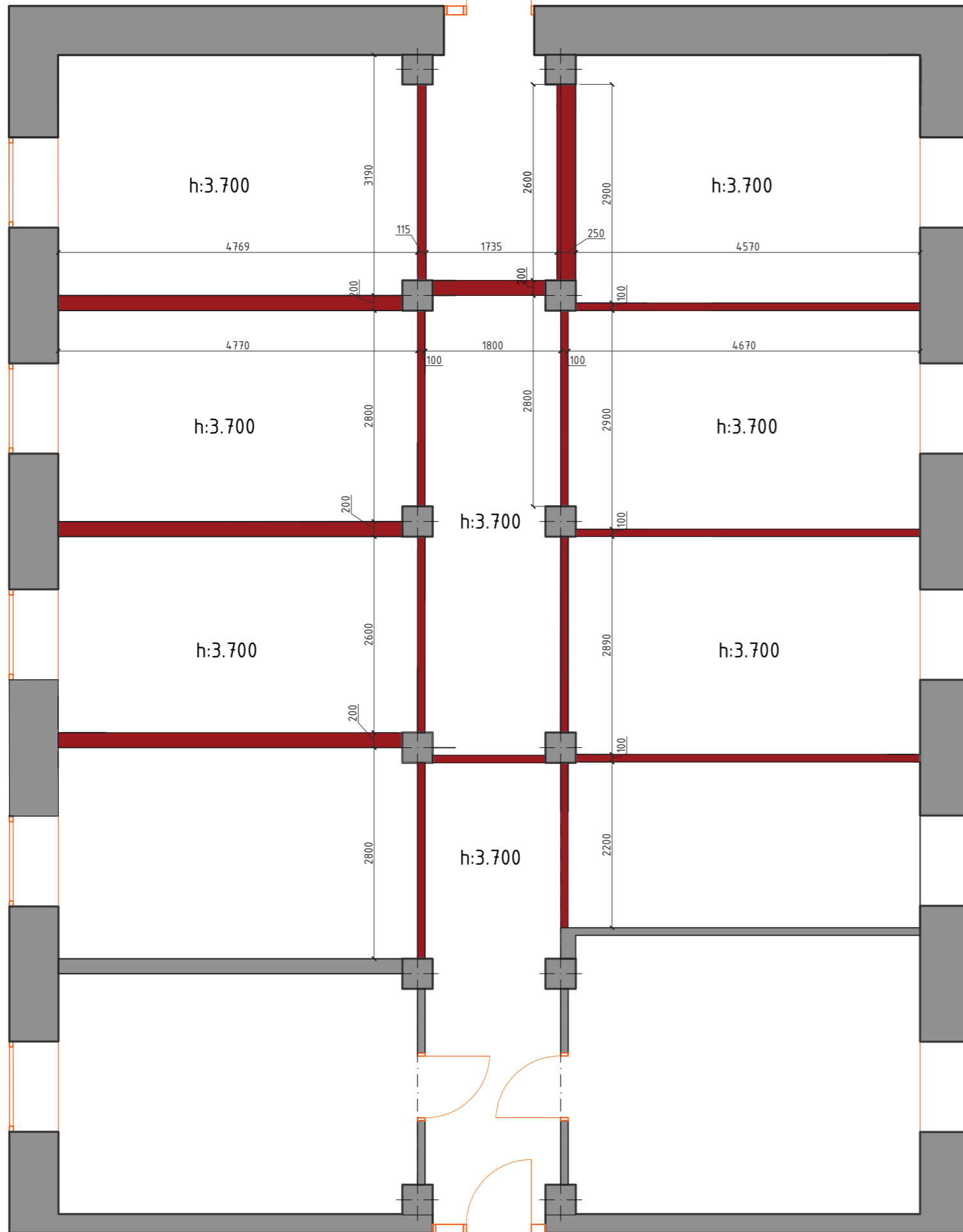


Общая площадь на момент обмера 99,7 м2

ПРИМЕЧАНИЕ: Размеры указаны исходя из предварительного обмера помещения.
После начала строительных и отделочных работ, размеры могут измениться.
Все размеры привязывать по месту, изменения размеров корректировать с проектировщиком.


						г. Барнаул, ул.Кулагина, 16				
Изм.	Кол.	Лист	№ док.	Подпись	Дата	ПАО "Россети"	Стадия	Лист	Листов	
Разработал							Ситуационный план М 1:75		5	27
Проверил										
ГИП										
Н.контролер										
						ЗОЛОТОЕ СЕЧЕНИЕ				
						<small>художественное проектирование</small>				

ПЛАН ДЕМОНТАЖА



УСЛОВНЫЕ ОБОЗНАЧЕНИЯ:

 - демонтируемые участки стен.

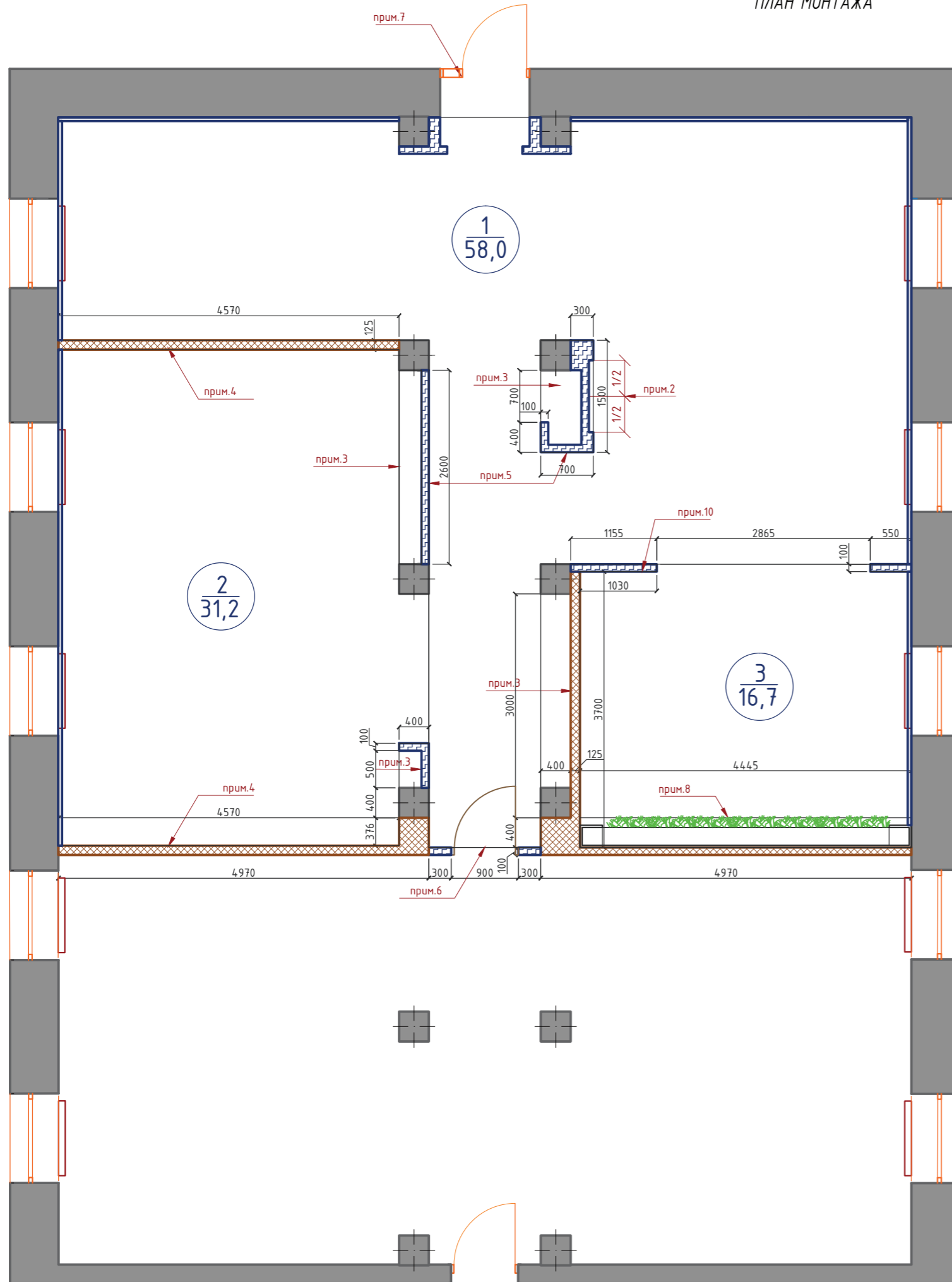
 - существующие стены

h: -высота от пола до конструкции;

1. Читать совместно с АИ - 5, 7.
2. Общая площадь помещения на момент обмера S: 99.7 м².
3. ДЕМОНТИРОВАТЬ ПЛАСТИКОВЫЕ ОКНА И ОТКОСЫ НА ОКОННЫХ ПРОЕМАХ.
4. ДЕМОНТИРОВАТЬ РАДИАТОРЫ ОТОПЛЕНИЯ. Радиаторы отопления устанавливать на середину светового проема (окна).

						г. Барнаул, ул.Кулагина, 16		
Изм.	Кол.	Лист	№ док.	Подпись	Дата			
Разработал						ПАО "Россети"		
Проверил								
ГИП								
Н.контролер								
						Стадия Лист Листов План демонтажа М 1:75 6 27		
						ЗОЛОТОЕ СЕЧЕНИЕ художественное проектирование		

ПЛАН МОНТАЖА



ЭКСПЛИКАЦИЯ ПОМЕЩЕНИЙ

№	НАИМЕНОВАНИЕ ПОМЕЩЕНИЯ	ПРИМЕЧАНИЕ
1	Фойе	58,0
2	Рабочая зона (коворкинг)	31,2
3	Зона отдыха	16,7
Общая площадь помещения		106,0

4 - номер помещения
15.8 - площадь помещения, м.кв.

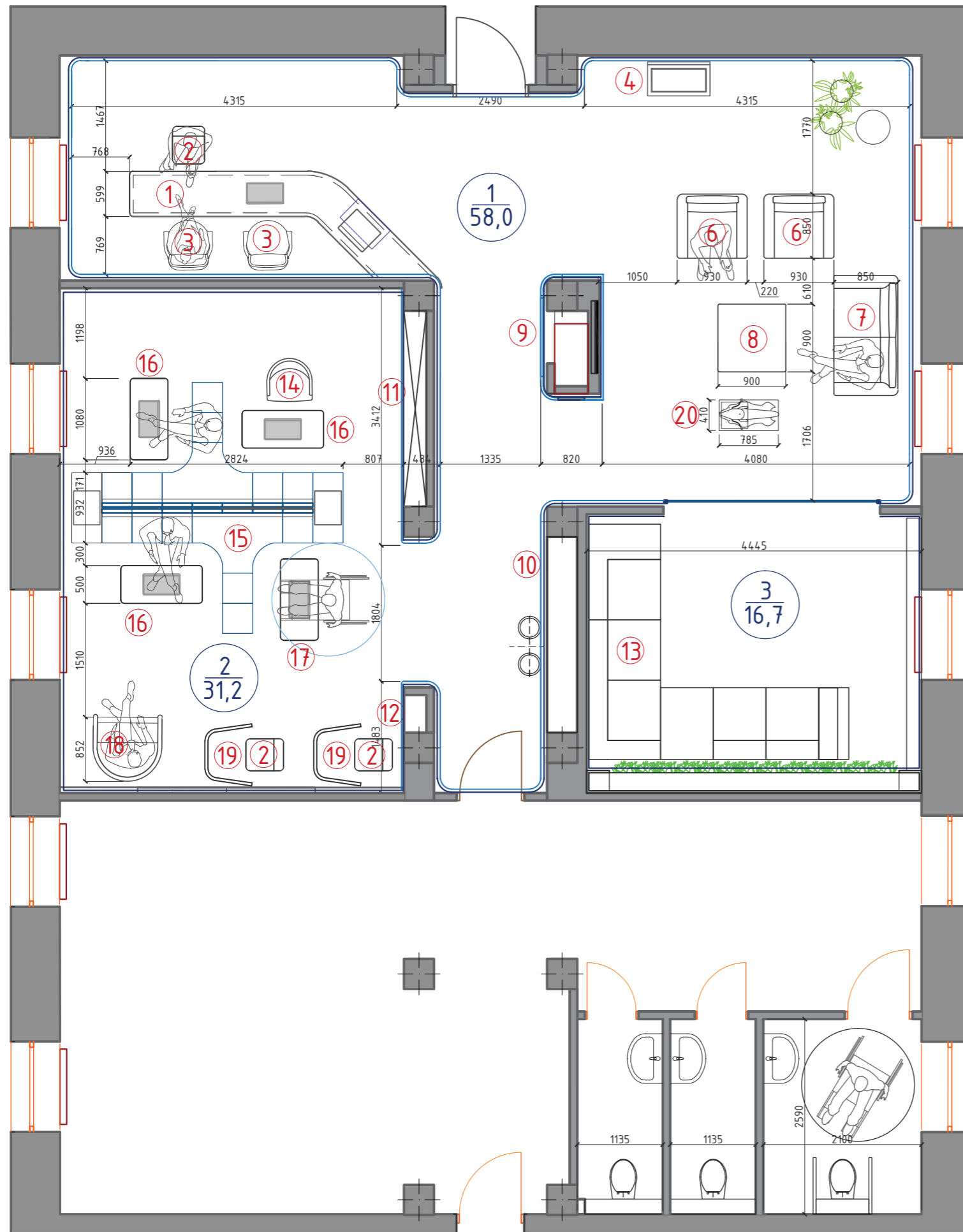
- металлический каркас под стеновые панели (изоляционный материал прокладывается между стеной и панелями)

- перегородка из ГКЛ толщиной 125 мм с двухслойной обшивкой с одной стороны (место примыкания стеклянных панелей) из ГКЛ 12,5 мм. С звукоизоляцией 100 мм.

1. Читать совместно с Лист № 8,9,11, обязательно смотреть 3д-визуализацию.
2. Центр ниши под встроенный экран. Нишу формировать после того как определится модель экрана, по его фактическим размерам (ширина ниши = высоте экрана (рекомендуемая диагональ 76 дюймов, где высота 946,64 мм, ширина 168,25 мм.). Чтобы Экран по итогу был в одной плоскости с стеной - вровень с стеновой панелью.
3. Заказывать дверки встроенного шкафы (габариты) относительно установленных стеновых панелей по периметру и впоследствии установленной перегородки (ниши).
4. Место примыкания стеклянных панелей к перегородки из ГКЛ.
5. Металлический профиль для формирования стеновых панелей на каркасе. Стеновые панели шириной 32мм., глубиной 1040 мм. высоту замерить по факту.
6. Высота перемычки дверных проемов для распашных дверей 2076. При формировании дверных проемов уточнить у поставщика дверей требуемые габариты проема!!!
7. Входная дверь не входит в состав проектируемого объекта.
8. Вертикальный сад. Конструктив смотреть по вертикальному озеленению. INTERIOR VERSA WALL GALLERY. Читать совместно с листом АИ- 19.
9. Установка мдф панелей не предусматривает предварительную подготовку стен.
10. Длина простенка должна соответствовать глубине выбранной модели дивана.

						г. Барнаул, ул. Кулагина, 16		
Изм.	Кол.	Лист	№ док.	Подпись	Дата	ПАО "Россети"		
Разработал								
Проверил								
ГИП								
Н. контролер						Стадия Лист Листов _____ 7 27		
План монтажа возводимых перегородок М 1:75						ЗОЛОТОЕ СЕЧЕНИЕ		

ПЛАН РАССТАНОВКИ МЕБЕЛИ И СХЕМА ПЕРЕДВИЖЕНИЯ ГРУПП ЛЮДЕЙ



ЭКСПЛИКАЦИЯ МЕБЕЛИ

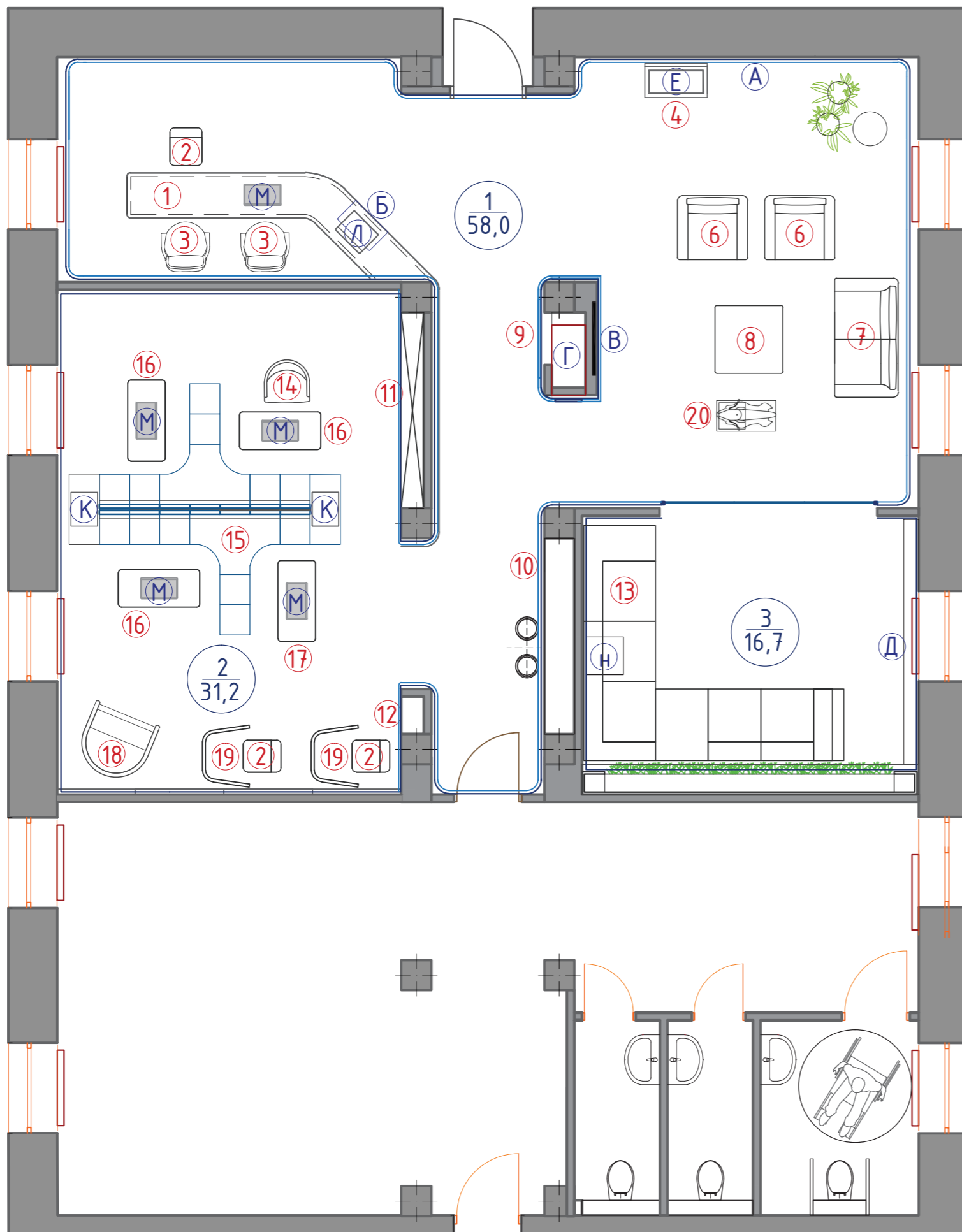
№	НАИМЕНОВАНИЕ	КОЛ-ВО	ПРИМЕЧ.
1	Стойка Ресепшн (индивидуальное изготовление)	1	См.лист № 24
2	Барный стул STACKR STOOL	3	
3	Рабочее место персонала	2	
4	Панель/терминал самообслуживания	1	См.лист № 23
5		1	См.лист № 23
6	Кресло TRIBECA, артикул: skd-tr-3/сер 930*750*850	2	
7	Софа TRIBECA, артикул: skd-tr3-2/сер 1600*750*850	1	
8	Стол HARROW TONIN CASA ROSSA 8163	1	
9	Встроенный шкаф (индивид. изг.)	1	См.лист № 25
10	Встроенный шкаф (индивид. изг.)	1	См.лист № 26
11	Встроенный шкаф (индивид. изг.)	1	См.лист № 27
12	Встроенный шкаф (индивид. изг.)	1	См.лист № 27
13	Диван		
14	Кресло Roberto Lazzeroni LEMA BEA	3	
15	Элемент сидения (многофункциональный модуль)	14	См.лист № 20
16	Рабочий стол с встроенными моноблоками 22" (индивид.изг.)	3	
17	Рабочее место для маломобильных	1	См.лист № 21
18	Рабочее место КРЕСЛО V1	1	
19	Рабочее место Wall Mounted IBOOTH	2	
20	Атрибут для детей Eames Elephant	1	

ЭКСПЛИКАЦИЯ ПОМЕЩЕНИЙ

№	НАИМЕНОВАНИЕ ПОМЕЩЕНИЯ	ПРИМЕЧАНИЕ
1	Фойе	58.0
2	Рабочая зона (коворкинг)	31.2
3	Зона отдыха	16.7
	Общая площадь помещения	106,0

						г. Барнаул, ул. Кулагина, 16			
Изм.	Кол.	Лист	№ док.	Подпись	Дата				
Разработал						ПАО "Россети"	Стадия	Лист	Листов
Проверил								8	27
ГИП									
Н.контролер									
						План расстановки мебели и схема передвижения групп людей М 1:75			
						ЗОЛОТОЕ СЕЧЕНИЕ			
						художественное проектирование			

ПЛАН РАССТАНОВКИ МЕБЕЛИ И ЭЛЕКТРОТЕХНИЧЕСКОГО ОБОРУДОВАНИЯ

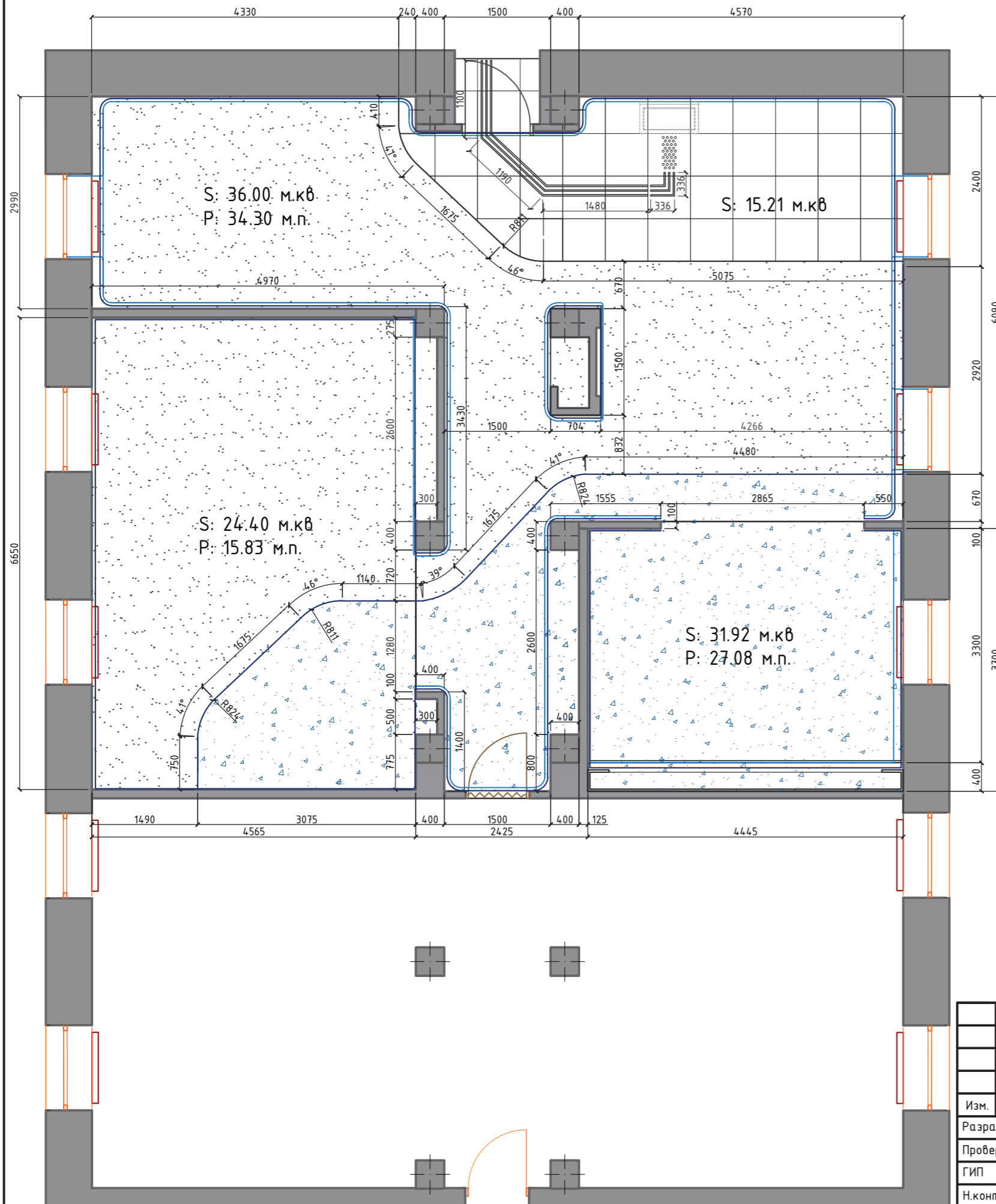


ЭКСПЛИКАЦИЯ МЕБЕЛИ				ЭКСПЛИКАЦИЯ ТЕХНИКИ		
№	НАИМЕНОВАНИЕ	КОЛ-ВО	ПРИМЕЧ.	№	НАИМЕНОВАНИЕ	КОЛ-ВО
1	Стойка Ресепшн (индивидуальное изготовление)	1	См.лист № 24	А	Multitouch сенсорная панель(с изображением карты России)	3
2	Барный стул STACKR STOOL	3		Б	Встроенный моноблок 22"-панель электр.очереди	1
3	Рабочее место персонала	2		В	Встроенный экран 70"	1
4	Панель/терминал самообслуживания	1	См.лист № 23	Г	Аппарат для надевания бахил BOOT-PACK XT-46C.	1
5		1	См.лист № 23	Д	Экран с электроприводом	1
6	Кресло TRIBECA, артикул: skd-tr-3/сер 930*750*850	2		Е	Терминал самообслуживания	1
7	Софа TRIBECA, артикул: skd-tr3-2/сер 1600*750*850	1		К	Планшетный сканер hp scanjet pro 2500	3
8	Стол HARROW TONIN CASA ROSSA 8163	1		Л	МФУ (многофункц.-ное устр.-во.)	1
9	Встроенный шкаф (индивид. изг.)	1	См.лист № 25	М	Встроенный монитор 22 "	5
10	Встроенный шкаф (индивид. изг.)	1	См.лист № 26	Н	Видеопроектор	
11	Встроенный шкаф (индивид. изг.)	1	См.лист № 27			
12	Встроенный шкаф (индивид. изг.)	1	См.лист №			
13	Диван					
14	Кресло Roberto Lazzeroni LEMA BEA	3				
15	Элемент сидения (многофункциональный модуль)	14	См.лист № 20			
16	Рабочий стол с встроенными моноблоками 22" (индивид.изг.)	3				
17	Рабочее место для маломобильных	1	См.лист № 21			
18	Рабочее место КРЕСЛО V1	1				
19	Рабочее место Wall Mounted IB00TH	2				
20	Eames Elephant Eames Elephant	1				








ЭКСПЛИКАЦИЯ ПОМЕЩЕНИЙ		
№	НАИМЕНОВАНИЕ ПОМЕЩЕНИЯ	ПРИМЕЧАНИЕ
1	Фойе	58,0
2	Рабочая зона (коворкинг)	31,2
3	Зона отдыха	16,7
	Общая площадь помещения	106,0

						г. Барнаул, ул.Кулагина, 16		
Изм.	Кол.	Лист	№ док.	Подпись	Дата	ПАО "Россети"		
Разработал								
Проверил								
ГИП								
Н.контролер								
План расстановки мебели и электротехнического оборудования М 1:75						Стадия	Лист	Листов
							9	27

ПЛАН ПОЛА



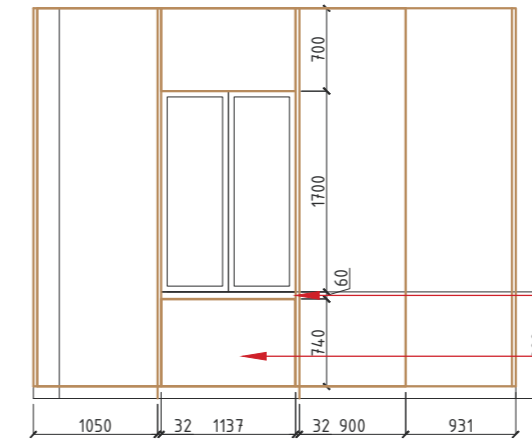
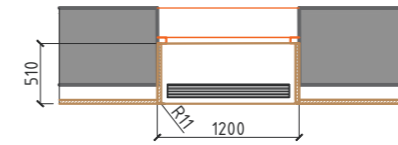
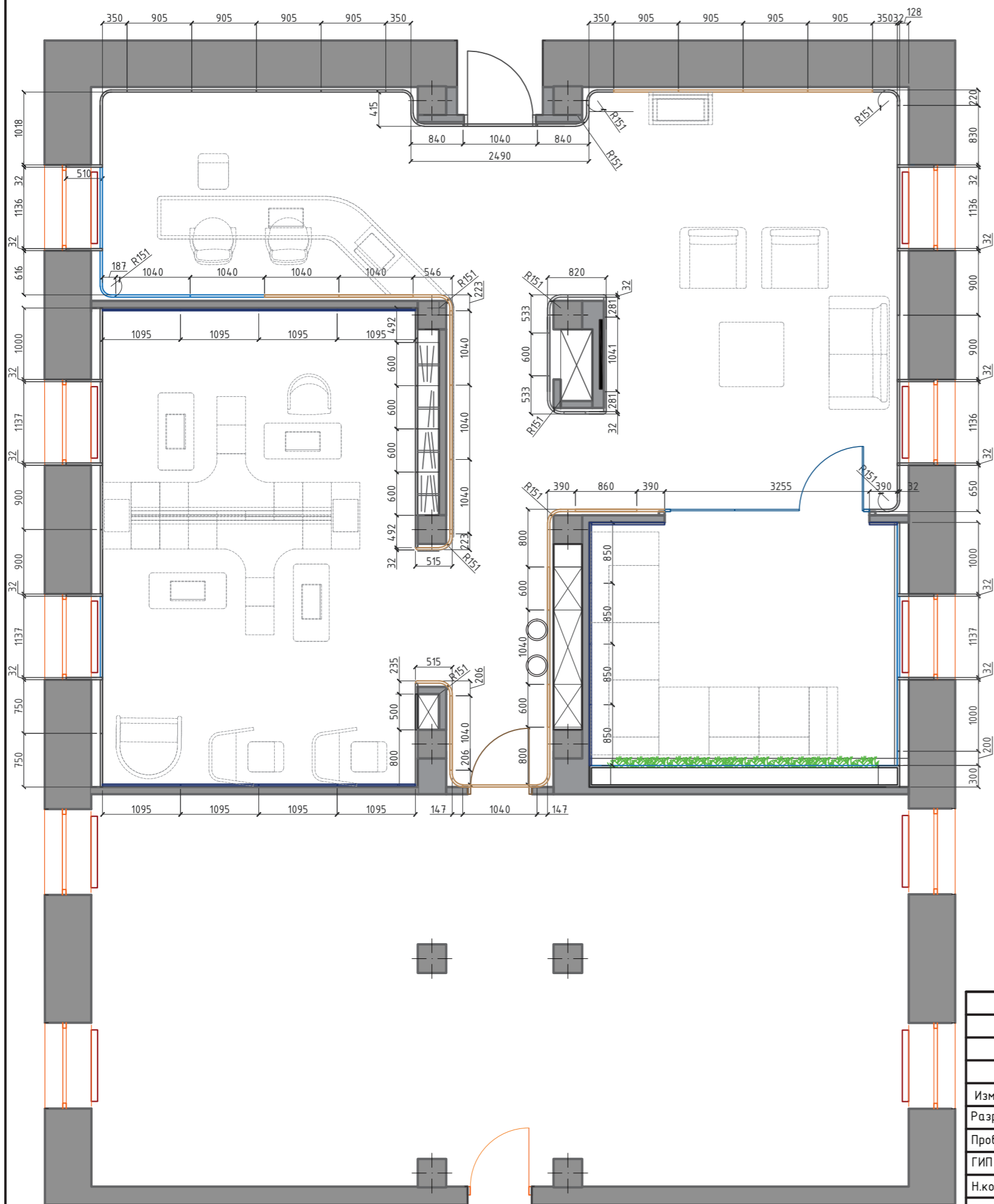
УСЛОВНЫЕ ОБОЗНАЧЕНИЯ:

-  - ковролин (артикул у дизайнера)
S: 66.44 м.кв.
-  - ковролин (артикул у дизайнера)
S: 35.11 м.кв.
-  - керамическое напольное покрытие (артикул у дизайнера)
S: 25.72 м.кв.
-  - плинтус (артикул у дизайнера) S: 84,93 м.п.
-  - переходной порог (артикул у дизайнера)
-  - тактильные полосы направляющие (металлические)
-  - тактильные напольные индикаторы (металлические)

1. Читать совместно с Лист №3.
2. Количество напольных покрытий и плинтусов указано с 10 % запасом.
3. В дверном проеме стык формировать под дверным полотном, если высота переходного порожка не позволяет этого, то смещать стык дверного полотна по согласованию с дизайнером. Перед формированием стыка напольных покрытий, обязательно уточнять высоту переходного порога и высоту зазора между дверью и полом. Необходимое количество и типы переходных порожков определять по месту.
4. Перегородки из МДФ, см. АИ-11,12. Наличие и цвет плинтуса уточнить у дизайнера.

						г. Барнаул, ул.Кулагина, 16		
Изм.	Кол.	Лист	№ док.	Подпись	Дата	ПАО "Россети"		
Разработал								
Проверил								
ГИП								
Н.контролер								
План пола М 1:75						Стадия	Лист	Листов
							10	27
						ЗОЛОТОЕ СЕЧЕНИЕ		
						художественное проектирование		

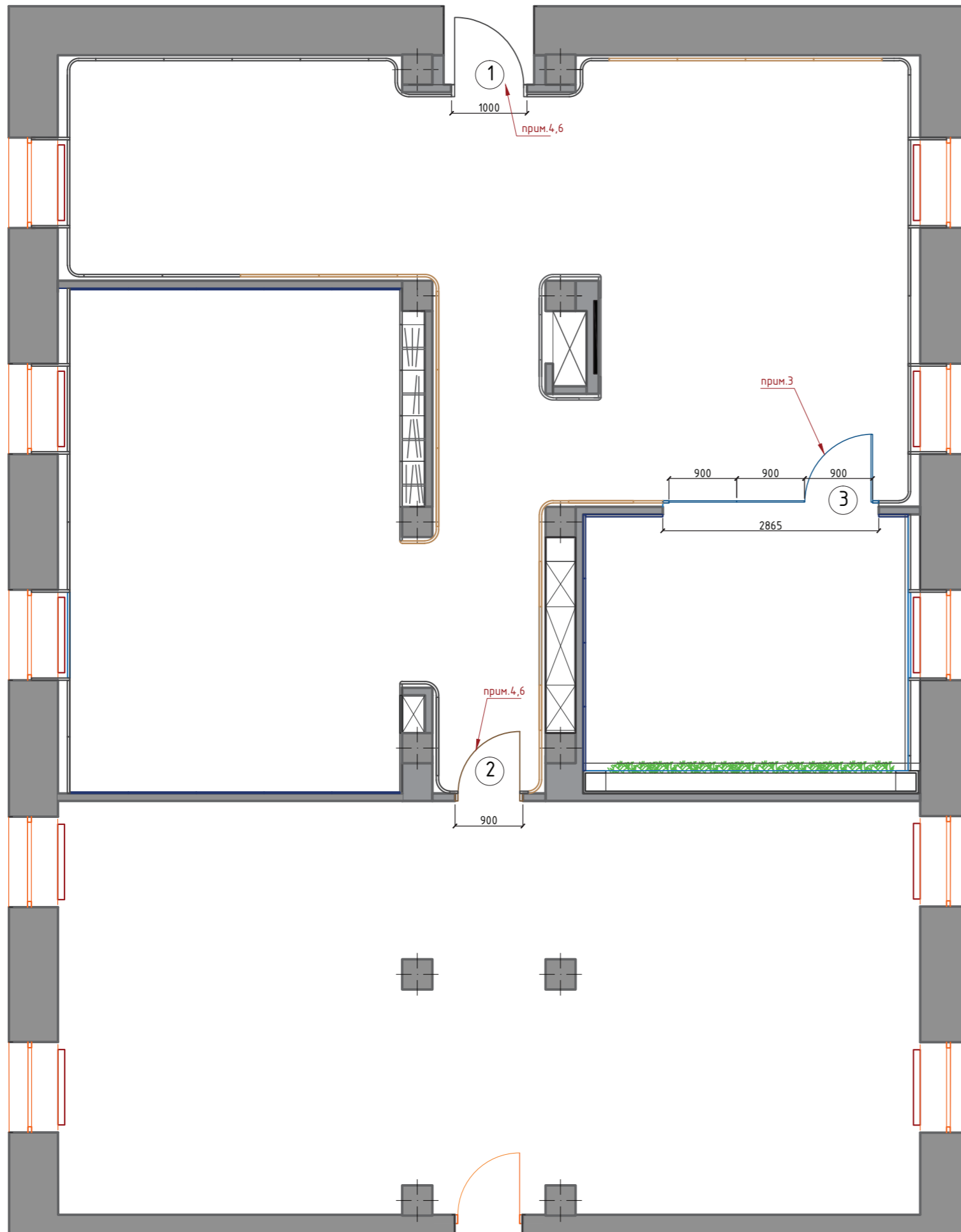
ПЛАН РАССТАНОВКИ СТЕНОВЫХ И СТЕКЛЯННЫХ ПАНЕЛЕЙ



подоконник, материал:
искусственный камень,
цвет 2234/S ЛУКСОР
экран на батарею

						г. Барнаул, ул. Кулагина, 16			
Изм.	Кол.	Лист	№ док.	Подпись	Дата				
Разработал						ПАО "Россети"	Стадия	Лист	Листов
Проверил								11	27
ГИП									
Н. контролер									
						План расстановки стеновых и стеклянных панелей М 1:75	ЗОЛОТОЕ СЕЧЕНИЕ		
						художественное проектирование			

ПЛАН ЗАПОЛНЕНИЯ ДВЕРНЫХ ПРОЕМОВ



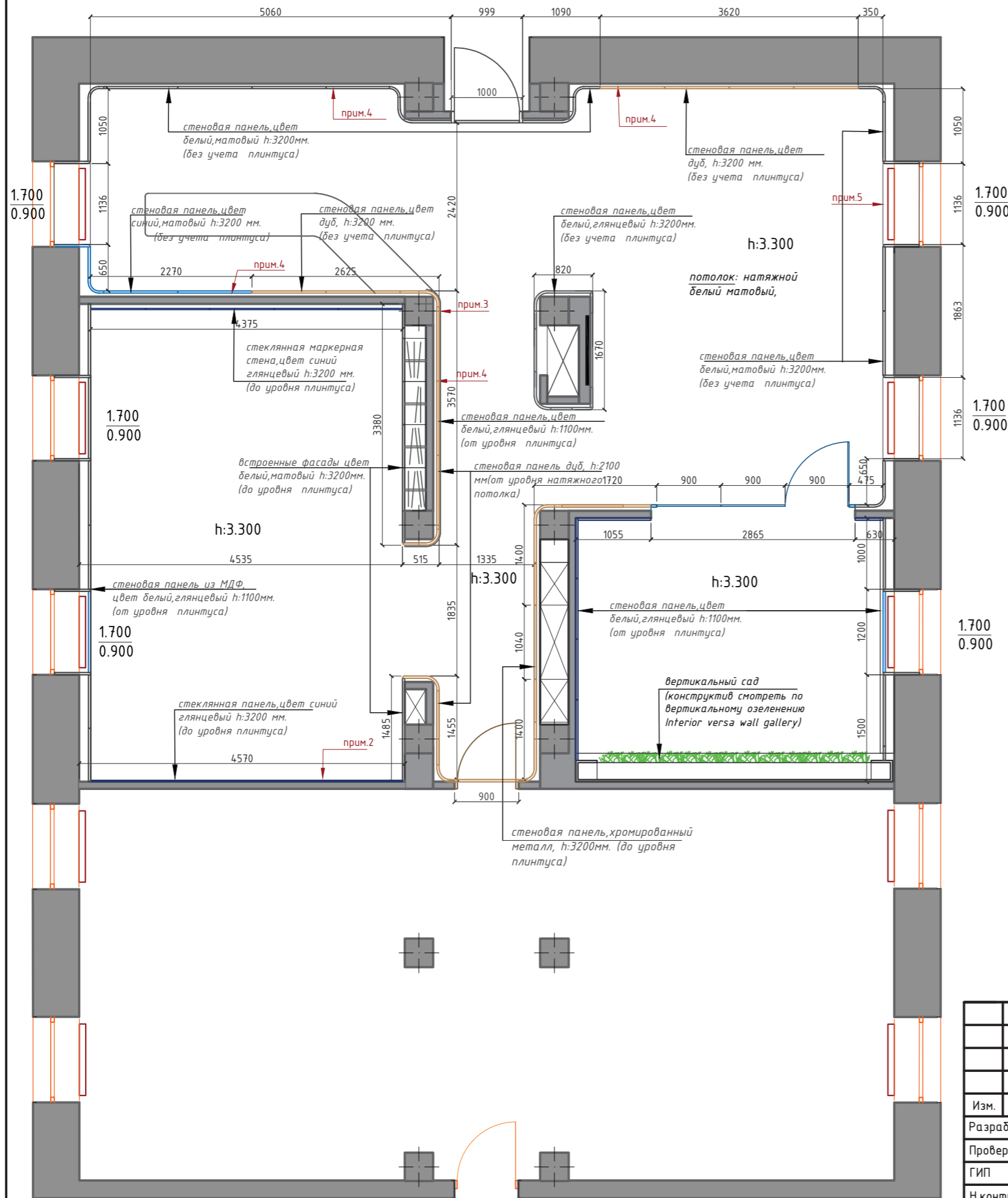
ВЕДОМОСТЬ ЗАПОЛНЕНИЯ ДВЕРНЫХ ПРОЕМОВ

ПОЗ.	ОБОЗНАЧЕНИЕ	НАИМЕНОВАНИЕ	КОЛ-ВО, ШТ	ГАБАРИТЫ ДВЕРНОГО ПОЛОТНА	ПРИМЕЧАНИЕ
1	входная дверь	фактическ. (левое открыв.)	1	1000x2100	прим. 2,4,5,6
2	распашная дверь	правое открывание	1	900x2100	прим. 2,4,5,6
3	распашная дверь	правое открывание	1	фактич.	прим. 3

1. Читать совместно с Лист № 12.13, смотреть визуализацию.
2. Перед заказом дверей уточнить размеры дверных проемов по месту, проверить ведомость по количеству и открыванию, необходимость установки доборов. А так же уточнить наличие замков на дверях у заказчика. Цвет фурнитуры уточнить у заказчика.
3. Цельностеклянная офисная перегородка на алюминиевом каркасе с использованием безрамной стеклянной двери: распашная. Технические характеристики: Обработка стекла : матирование. Высота стекла, тах., мм 3300. Толщина стекла, мм 8-12. Базовый цвет профиля sss (матовая нержавеющая сталь).
4. Стеновые панели мдф для внутренней отделки помещения со встроенной дверью (листовой материал). Крепление каркасное. Панели, окрашенные специальными красками.
5. Откосы дверного проема оформляются доборами и наличниками той же фирмы, что поставляет стеновые листовые панели. Выполнить обмер проема и включить в заказ дверей необходимое количество доборов и наличников.
6. Откосы дверного проема, обналичка и полотно - белый лак.
7. Дверная ручка по индивидуальному заказу (хромированная) См. Лист №19,20

						г. Барнаул, ул.Кулагина, 16		
Изм.	Кол.	Лист	№ док.	Подпись	Дата	ПАО "Россети"		
Разработал								
Проверил								
ГИП								
Н.контролер						План заполнения дверных проемов		
						Стадия Лист Листов 12 27		
						ЗОЛОТОЕ СЕЧЕНИЕ		

ПЛАН ФИНИШНЫХ ПОКРЫТИЙ И КОЛОРИСТИКИ



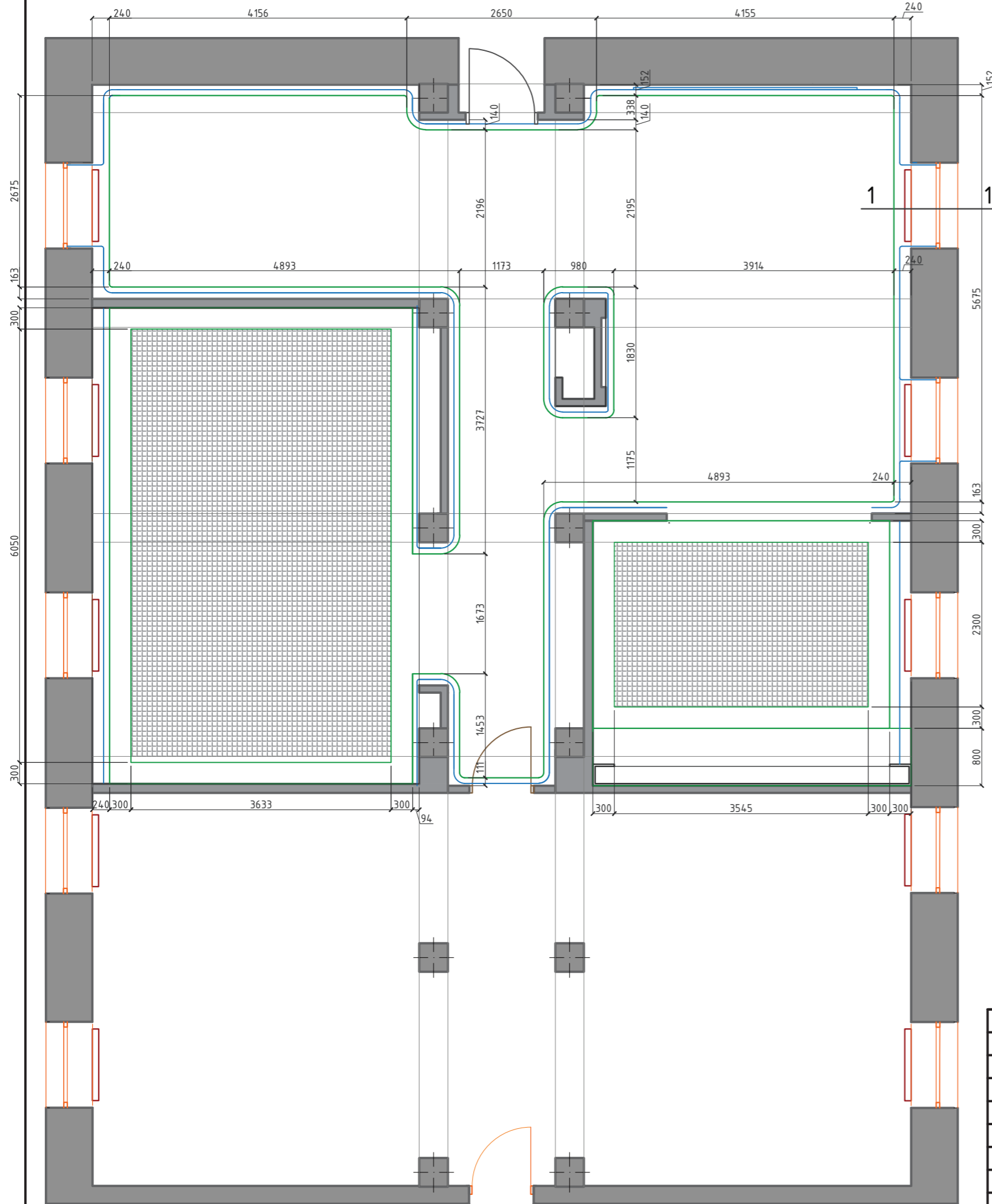
УСЛОВНЫЕ ОБОЗНАЧЕНИЯ:

- 1.700 - высота проема;
- 0.900 - расстояние от пола до низа проема.

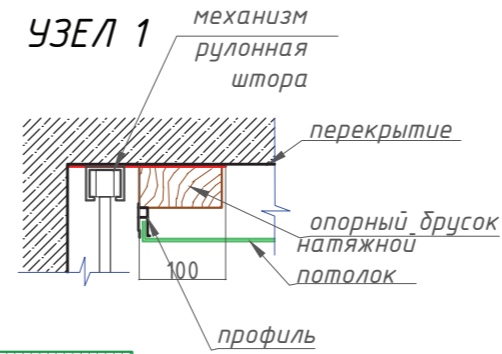
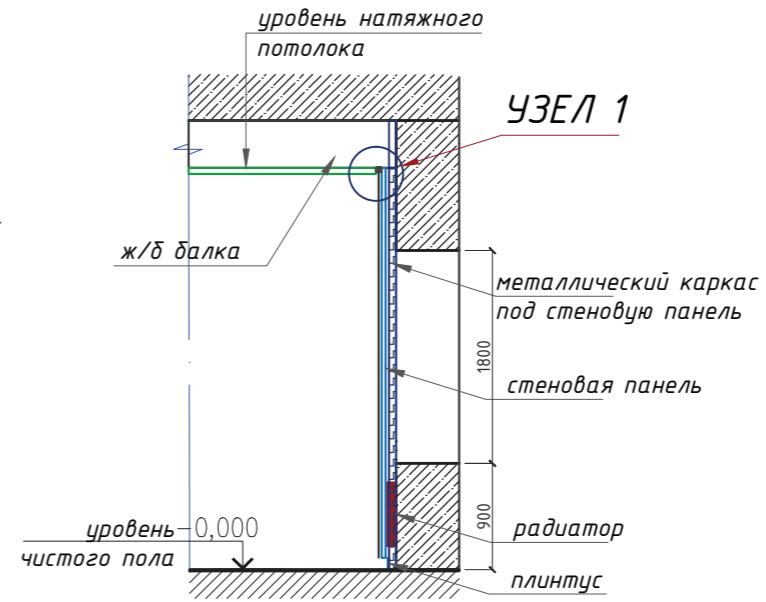
1. Читать совместно с Лист №7,8,11. Обязательно смотреть 3Д-визуализацию.
2. Зеркальное полотно в габаритах простенка от пола до потолка. Габариты замерить по факту, заказать в стекольной мастерской.
3. На стену крепится металлический молдинг от пола на высоте 1200мм, который идет по направлению ресепшна, см. вид К АИ-18.
4. Стеновые панели (листовые облицовочные панели) решение отделки стен в комплексе с межкомнатными дверьми, интегрированы в распашные двери. Панели вертикальной укладки. Размер индивидуален. Стеновые панели толщиной 32мм, шириной 1040 мм (взяты как основной размер) высоту замерить по факту. Отрезки (размер остатков относительно того или иного простенка уточнить у дизайнера). Установка мдф панелей не предусматривает предварительную подготовку стен.
5. Панели в области оконного проема, обшивать весь оконный проем по периметру, от пола до подоконника на высоте 840 мм. подоконник материал-искусственный камень высотой 60 мм.



						г. Барнаул, ул.Кулагина, 16		
Изм.	Кол.	Лист	№ док.	Подпись	Дата			
Разработал						ПАО "Россети"		
Проверил								
ГИП								
Н.контролер								
						План финишных покрытий и колористики М 1:75		
						ЗОЛОТОЕ СЕЧЕНИЕ		
						художественное проектирование		

ПЛАН ПОТОЛКА



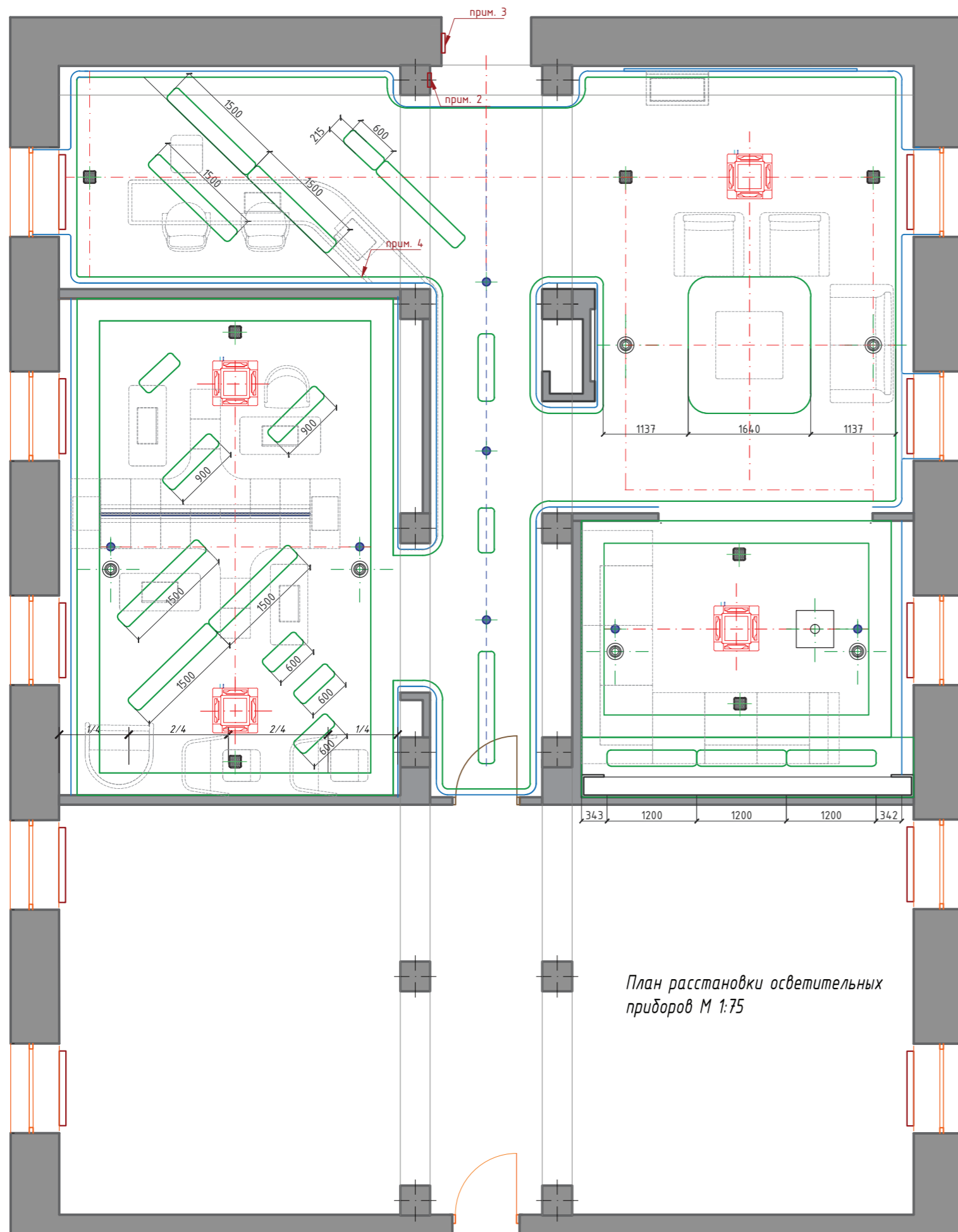
РАЗРЕЗ 1-1







-  - Металлические перфорированные кассеты потолка armstrong
-  - Потолок натяжной, цвет белый матовый.

1. Читать совместно с Лист №- 15, 17.
2. Потолок натяжной белый матовый.
3. Металлические перфорированные кассеты потолка armstrong
4. При монтаже потолков учитывать наличие закладных деталей (бруска) для натяжного потолка, см. узел 1.
5. При подготовке потолков с z-тип штукатурку заводить на 10 см. глубже указанных габаритов ниш см. узел 1.
6. На каждые 5 м светодиодной ленты требуется установка трансформатора. Предусмотреть места их установки с возможностью доступа для обслуживания.

						г. Барнаул, ул.Кулагина, 16					
Изм.	Кол.	Лист	№ док.	Подпись	Дата	ПАО "Россети"					
Разработал									Стадия	Лист	Листов
Проверил										14	27
ГИП											
Н.контролер											
						План потолка М 1:75					
						ЗОЛОТОЕ СЕЧЕНИЕ					
						художественное проектирование					



УСЛОВНЫЕ ОБОЗНАЧЕНИЯ:

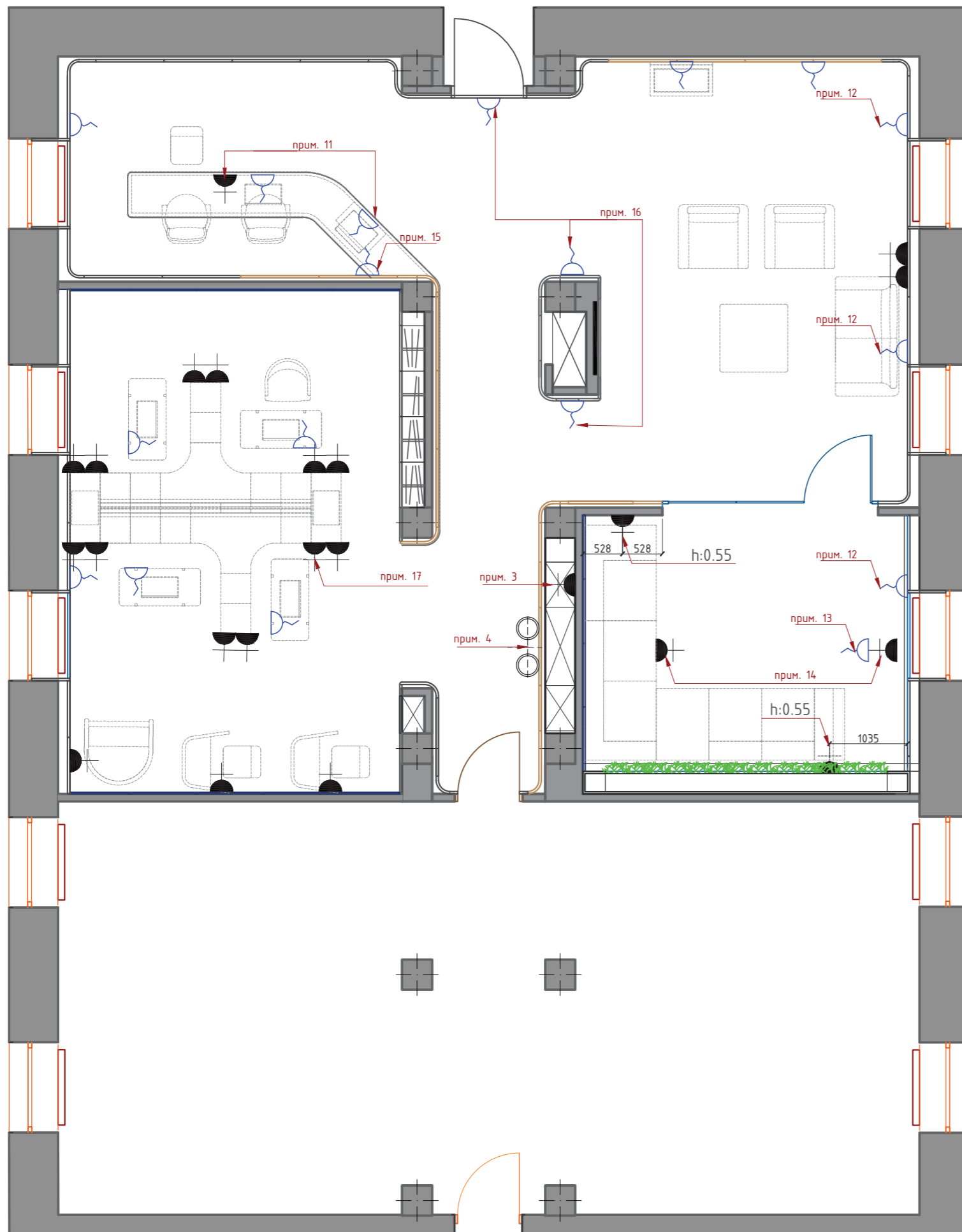
- 
 -потол. светильник; 037-72257
MENO SOFT 600 T16 G5 multi EVG
- 
 -потол. светильник; 037-73257
MENO SOFT 900 T16 G5 multi EVG
- 
 -потол. светильник;
MENO SOFT 1200 T16 G5 multi EVG
- 
 -потол. светильник;
MENO SOFT 1500 T16 G5 multi EVG

 светодиодная подсветка

1. Читать совместно с Лист № 14, 16
2. Общая точка подключения всего света в помещении. Предусмотреть дополнительную клавишу отключающую все линии света по принципу рубильника.
3. Охранная Сигнализация помещений (вкл/выкл). Предусмотреть вывод для подсветки ресепшна.
4. Предусмотреть выводы для светящегося логотипа РОССЕТИ на высоте h:2.50м.
5. Для установки трансформатора на каждые 5 м светодиодной ленты предусмотрены места их установки см. план потолков .

План расстановки осветительных приборов М 1:75

						г. Барнаул, ул.Кулагина, 16					
Изм.	Кол.	Лист	№ док.	Подпись	Дата	ПАО "Россети"					
Разработал									Стадия	Лист	Листов
Проверил										15	27
ГИП											
Н.контролер											
						План расстановки осветительных приборов М 1:75					
						ЗОЛОТОЕ СЕЧЕНИЕ					



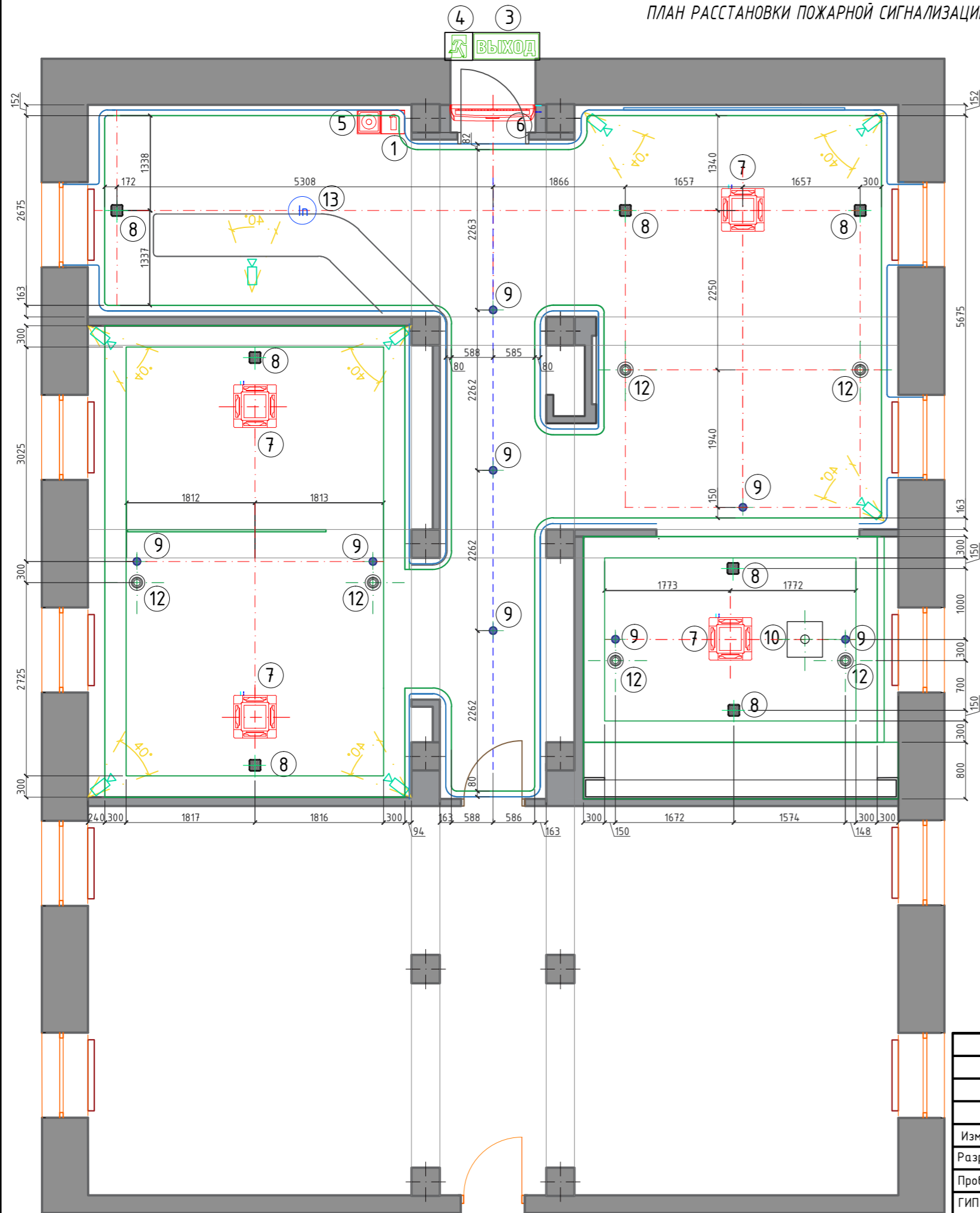
ВЕДОМОСТЬ ЭЛЕКТРОМАТЕРИАЛОВ

Наименование	Условное обозначение
Эл. розетка одинарная (блок)	
Вывод	

1. Читать совместно с Лист №-14, 15, 15-19.См. Визуализацию.
2. Габаритные размеры и привязки даны с учетом установленных и зафиксированных стеновых панелей
3. Розетка для встраиваемого электрооборудования (кофемашина) уточнить у заказчика или дизайнера(если ведется авторский надзор), см. рабочую документацию на встроенный шкаф , где обозначено точное расположение полок, относительно этого определить высоту установки розетки, чтобы избежать накладок.
4. Предусмотреть все необходимые выводы установки водяных фильтров, для питьевых фантанов ,детали уточнить у заказчика и ген. подрядчика.
5. Размерная привязка указана для центра розетки (блока розеток), смещение розеток возможно в случае возникновения не предусмотренных проектом препятствий и помех по согласованию с дизайнером.
6. Высота установки неуказанных розеток 0.3 м.
7. Высота установки неуказанных выключателей и блока выключатель-розетка 0.9 м.
8. Необходимость вывода интернета в фойе ,зоне отдыха на проектор согласовать с заказчиком.
9. Все розетки установить с заземлением.
10. Предусмотреть дополнительную клавишу отключающую все линии в помещении по принципу рубильника.
- 11.Все необходимые выводы и розетки для техники предусмотреть в самой стойке администратора (ресепшн).
12. Необходимо предусмотреть выводы для электрических жалюзи.
- 13.Необходимо предусмотреть вывод для экрана с электроприводом.
- 14.Розетки для непредвиденной дополнительной техники.
- 15.Предусмотреть выводы для светящегося логотипа РОССЕТИ на высоте h:2.50м. См.лист 19
- 16.Предусмотреть вывод для Контурной резки букв в панелях. См.лист 19,20
- 17.Указанные розетки и выводы встроены в индивидуально спроектируемую мебель.См. лист 21 и визуализацию.

						г. Барнаул, ул.Кулагина, 16			
Изм.	Кол.	Лист	№ док.	Подпись	Дата	ПАО "Россети"	Стадия	Лист	Листов
Разработал								16	27
Проверил									
ГИП									
Н.контролер						План расстановки электроточек	ЗОЛОТОЕ СЕЧЕНИЕ		
							художественное проектирование		

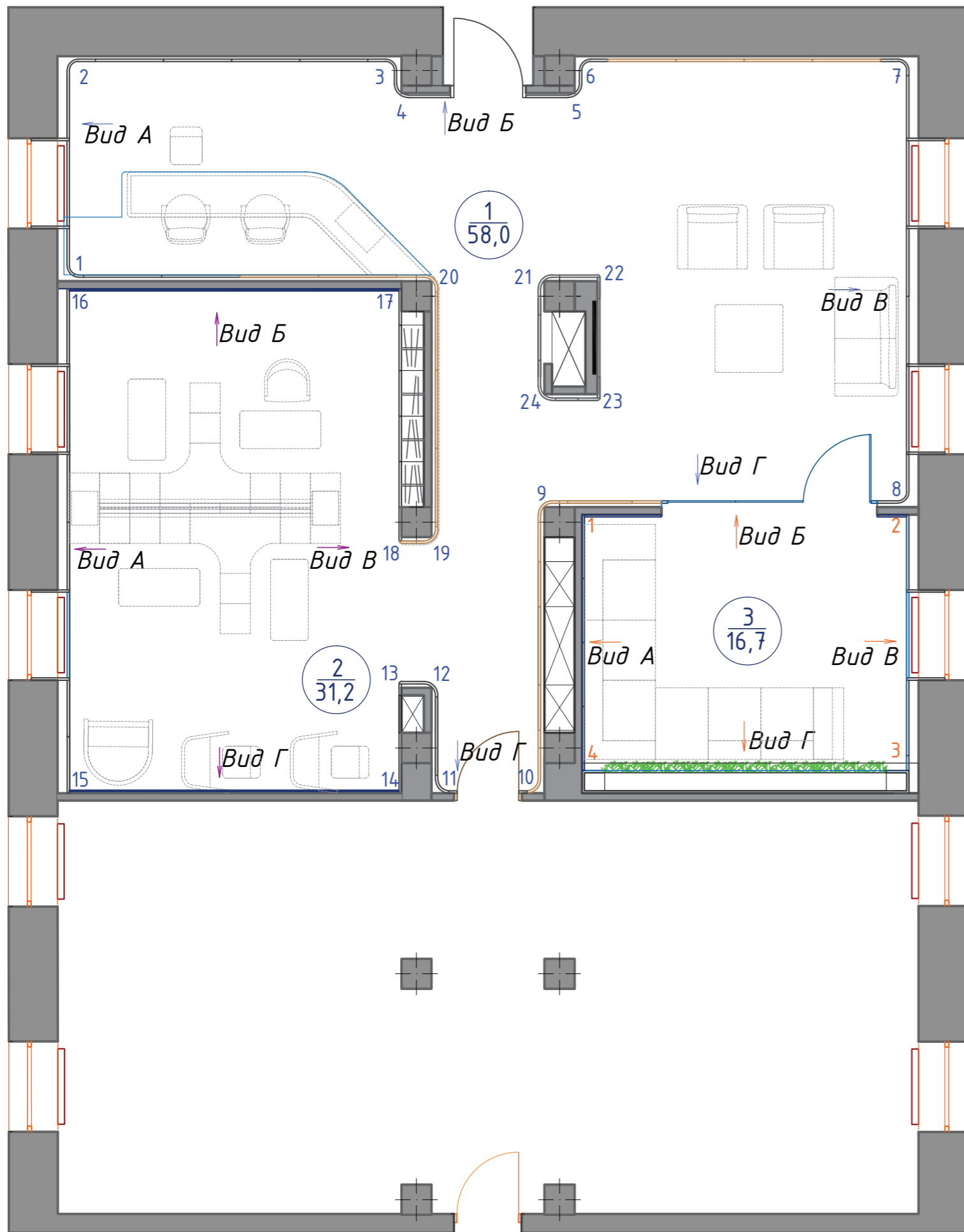
ПЛАН РАССТАНОВКИ ПОЖАРНОЙ СИГНАЛИЗАЦИИ И ТЕХНИЧЕСКОГО ОСНАЩЕНИЯ



УСЛОВНЫЕ ОБОЗНАЧЕНИЯ:

- 1  Огнетушитель
- 3  Эвакуация
- 4  Эвакуационный выход.
- 5  Кнопка пожарной эвакуации
- 6  Воздушно-тепловая завеса
- 7  Кондиционер (кассетная сплит система)
- 8  Встраиваемая акустика APart CMS508
- 9  Пожарный дымовой извещатель (датчик)
- 10  Портативный широкоформатный проектор
- 11  Видеонаблюдение
- 12  Приточная установка воздуха с подогревом
- 13  Предусмотреть точку подключения Wi-Fi

						г. Барнаул, ул.Кулагина, 16					
Изм.	Кол.	Лист	№ док.	Подпись	Дата	ПАО "Россети"					
Разработал									Стадия	Лист	Листов
Проверил										17	27
ГИП											
Н.контролер						План расстановки пожарной сигнализации и технического оснащения					
									ЗОЛОТОЕ СЕЧЕНИЕ		
						художественное проектирование					



ЭКСПЛИКАЦИЯ ПОМЕЩЕНИЙ		
№	НАИМЕНОВАНИЕ ПОМЕЩЕНИЯ	ПРИМЕЧАНИЕ
1	Фойе	58,0
2	Рабочая зона (коворкинг)	31,2
3	Зона отдыха	16,7
Общая площадь помещения		106,0

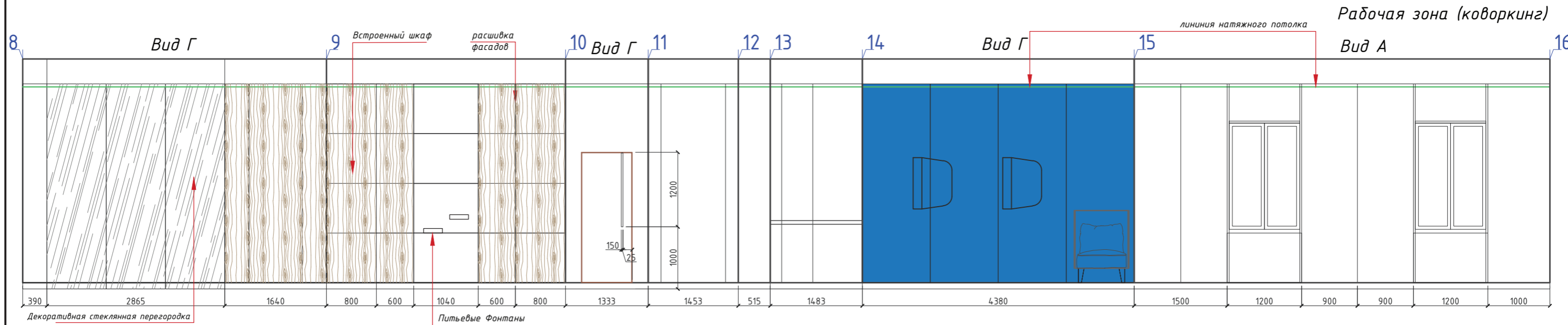
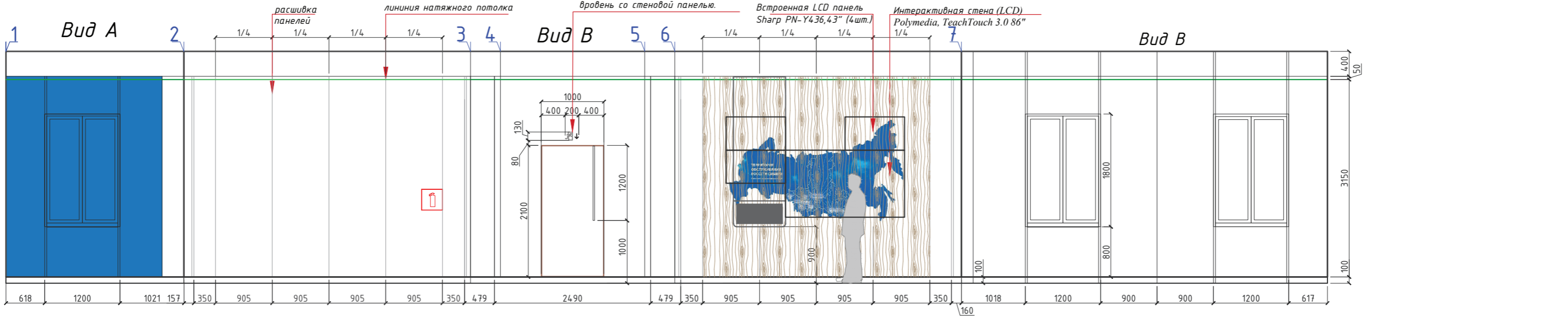
						г. Барнаул, ул. Кулагина, 16					
Изм.	Кол.	Лист	№ док.	Подпись	Дата	ПАО "Россети"					
Разработал									Стадия	Лист	Листов
Проверил										18	27
ГИП											
Н. контролер						План стен с цифровыми обозначениями М 1:75					
									ЗОЛОТОЕ СЕЧЕНИЕ		

РАЗВЕРТКИ СТЕН ФОЙЕ, КОВОРКИНГА

Контурная резка букв в панелях, скандинавская с оргстеклом и внутренней подсветкой. Вмонтирована вровень со стеной панелью.

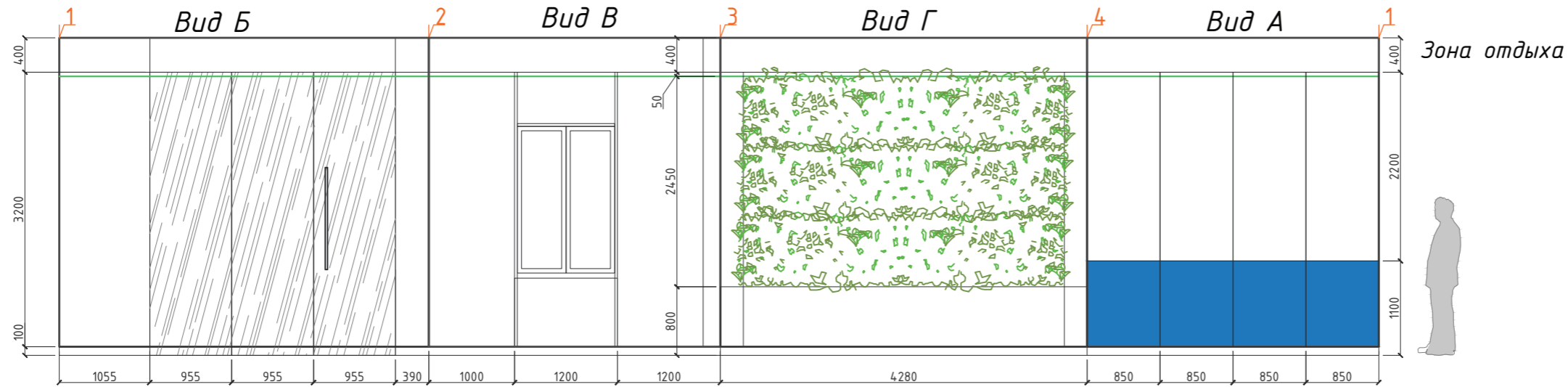
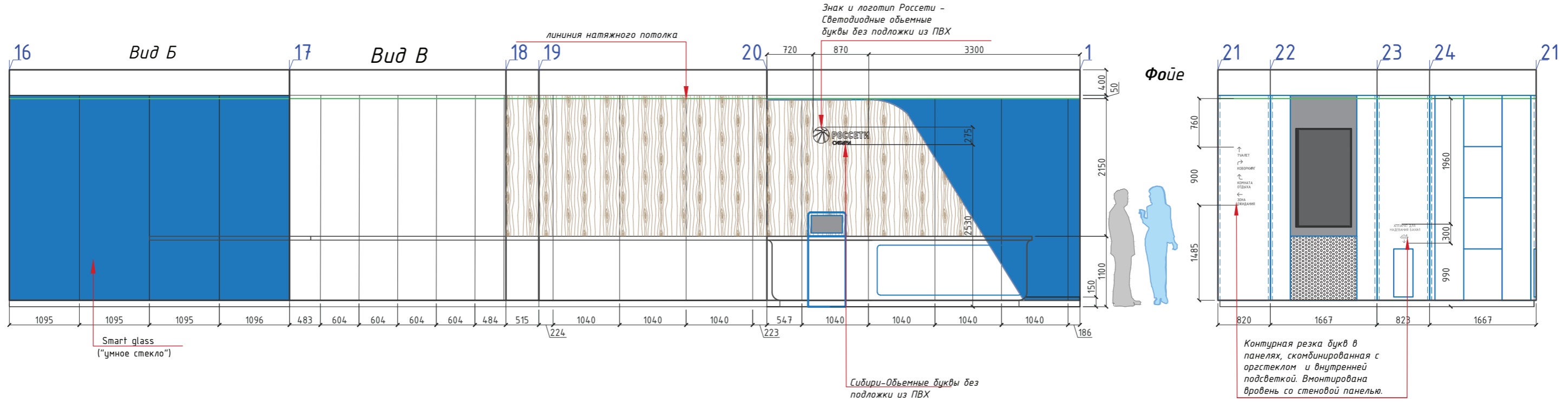
Встроенная LCD панель Sharp PN-Y436,43" (4шт.)

Интерактивная стена (LCD) Polymedia, TeachTouch 3.0 86"



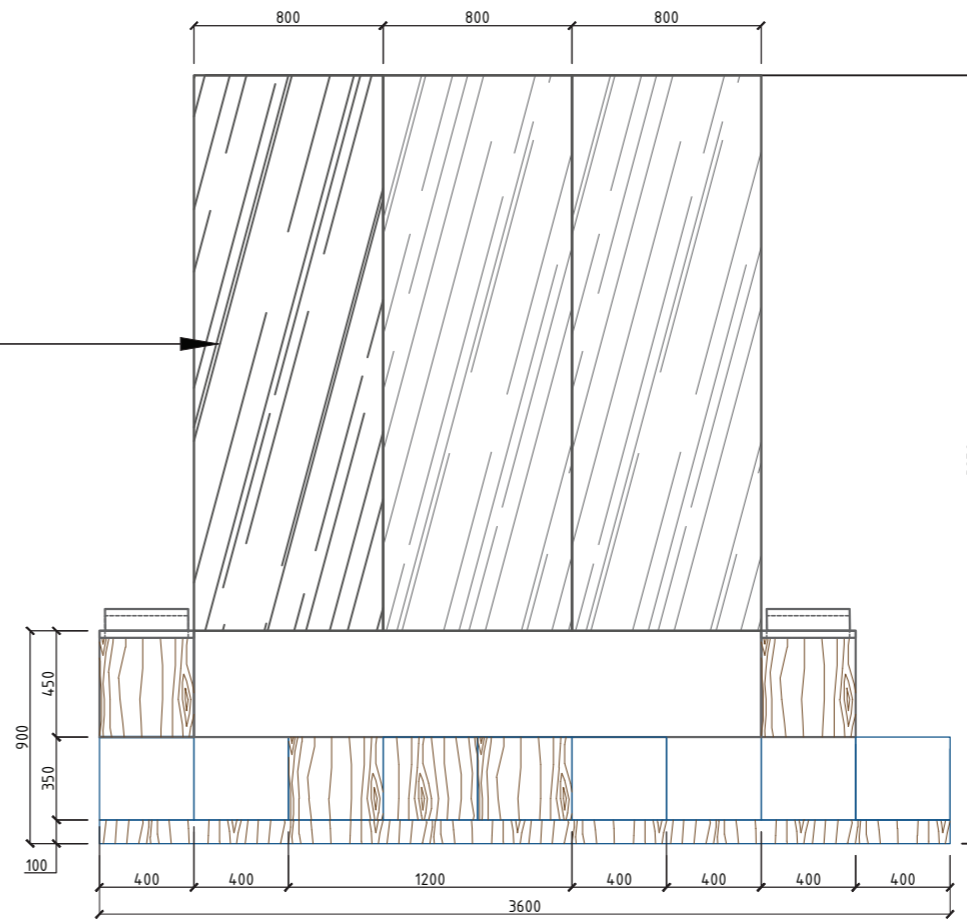
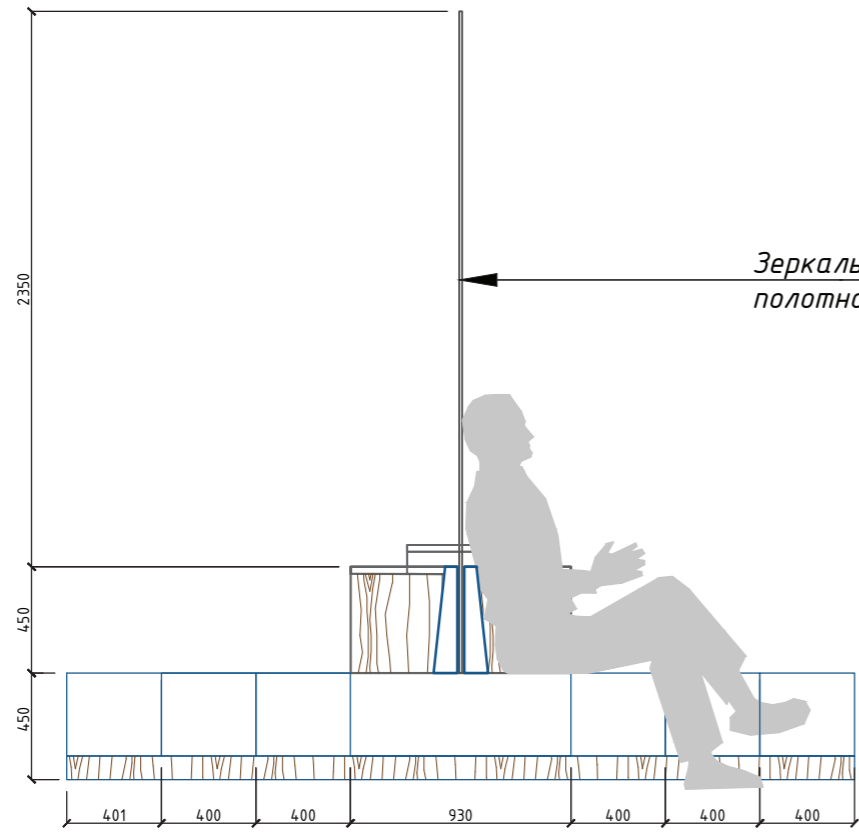
						г. Барнаул, ул.Кулагина, 16		
Изм.	Кол.	Лист	№ док.	Подпись	Дата	ПАО "Россети"		
Разработал						Стадия	Лист	Листов
Проверил							19	27
ГИП								
Н.контролер								
						Развертки стен под покраску М 1:75		
						ЗОЛОТОЕ СЕЧЕНИЕ художественное проектирование		

РАЗВЕРТКИ СТЕН ФОЙЕ, ЗОНЫ ОТДЫХА

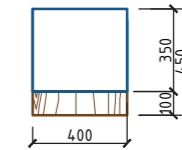


						г. Барнаул, ул. Кулагина, 16		
Изм.	Кол.	Лист	№ док.	Подпись	Дата	ПАО "Россети"		
Разработал						Стадия	Лист	Листов
Проверил							20	27
ГИП						ЗОЛОТОЕ СЕЧЕНИЕ		
Н. контролер						художественное проектирование		
Развертки стен помещения коворкинга М 1:75								

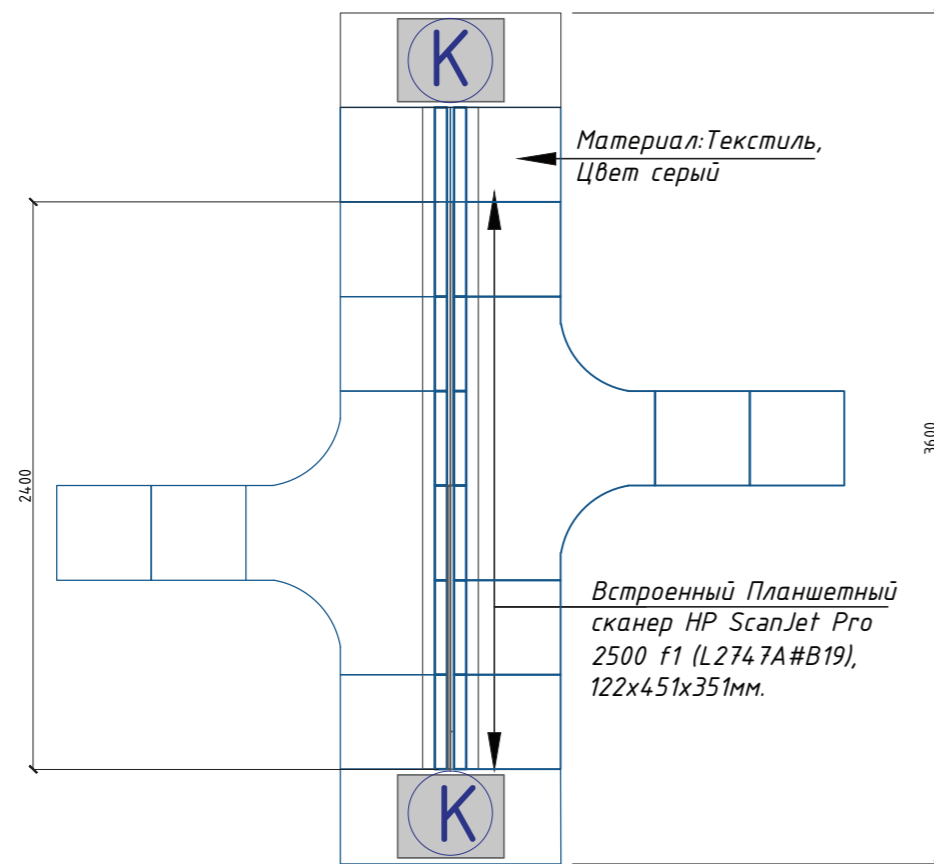
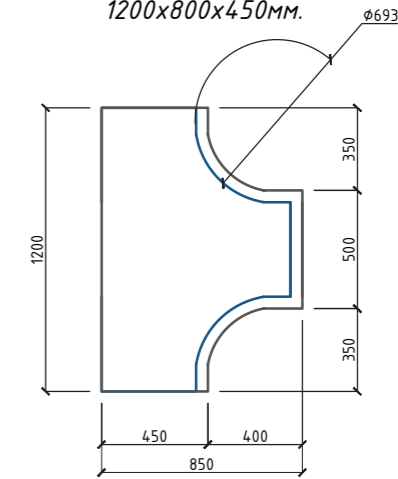
ЭЛЕМЕНТ СИДЕНИЯ (УГЛОВОЙ МОДУЛЬ)



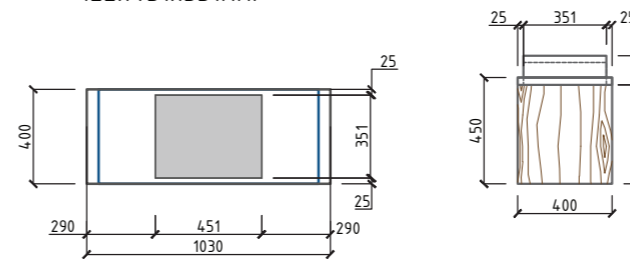
Многофункциональный модуль, 400x400x400мм.



Угловой модуль, 1200x800x450мм.



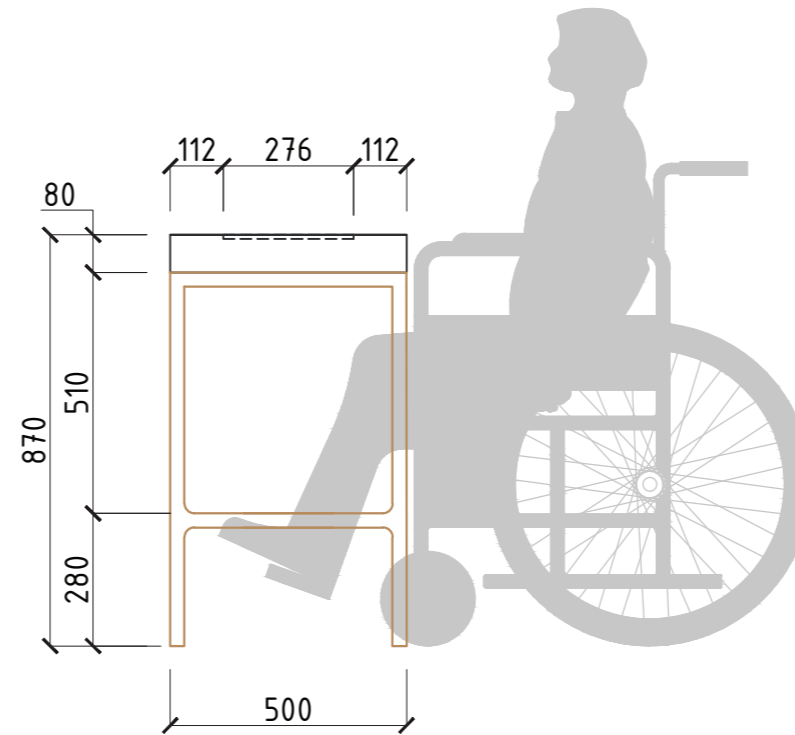
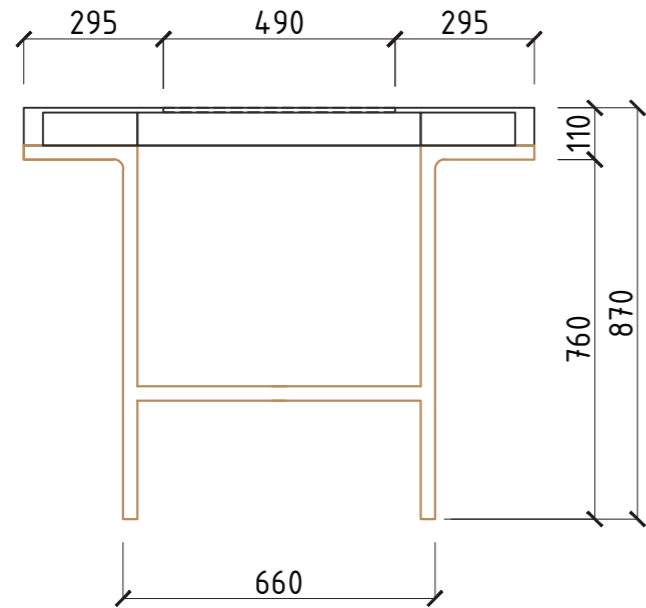
Блок с Встроенным Планшетным сканером HP ScanJet Pro 2500 f1 (L2747A#B19), 122x451x351мм.



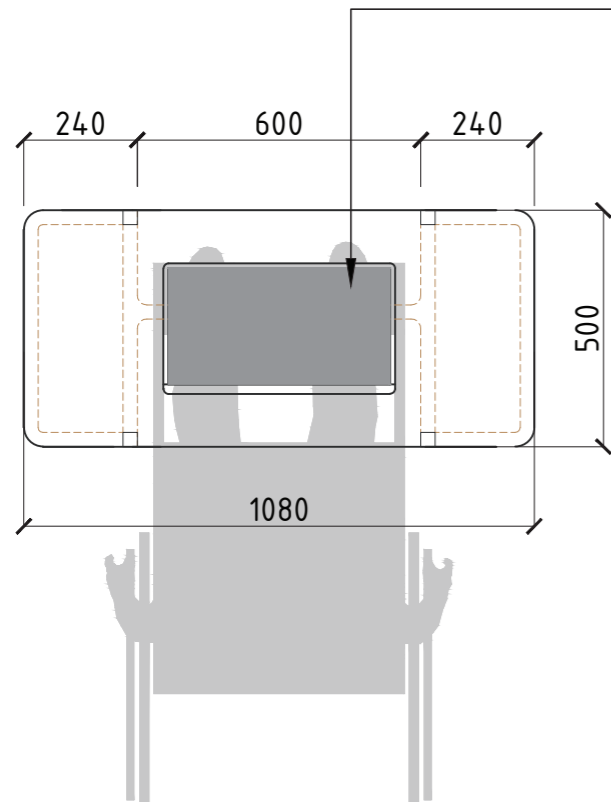
1. Читать совместно с АИ- 6, 8, 13, 14. Обязательно смотреть 3D-визуализацию.
2. Изделия из МДФ и ДСП заказать в **мебельной компании ?**, тип фурнитуры согласовать с дизайнером.
3. Стеклопанель - в стекольной мастерской. Перед заказом уточнить габариты изделий по месту. Способы крепления определяет фирма изготовитель. Обязательно согласовать с дизайнером цветовые решения, тип крепления.

						ЦОК ЧИТАЭНЕРГО г.Чита, ул.Анохина,7					
Изм.	Кол.	Лист	№ док.	Подпись	Дата	ПАО "Россети"					
Разработал									Стадия	Лист	Листов
Проверил										21	27
ГИП											
Н.контролер											
Элемент сидения (угловой модуль)						ЗОЛОТОЕ СЕЧЕНИЕ					

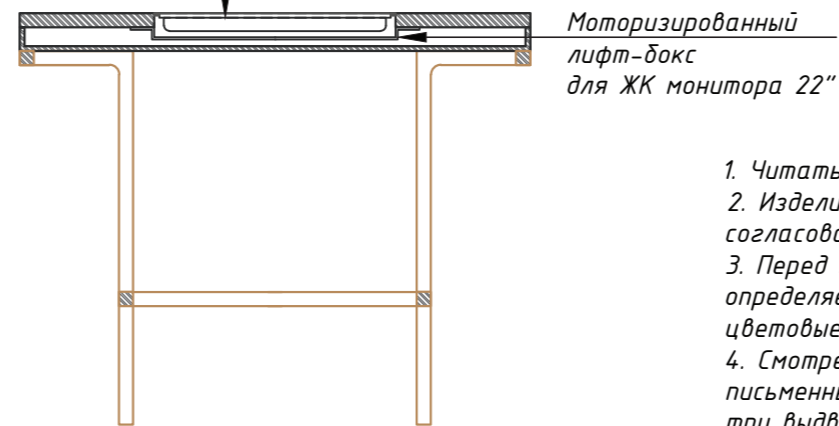
РАБОЧИЙ СТОЛ С ВСТРОЕННЫМ МОНИТОРОМ 22"



Встроенный ЖК монитор 22"



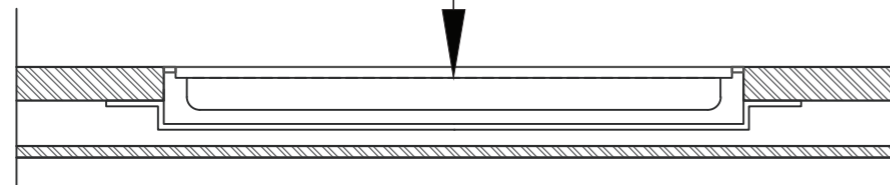
РАЗРЕЗ 1-1



1. Читать совместно с АИ - . Обязательно смотреть 3D-визуализацию.
2. Изделия из МДФ и ДСП заказать в **мебельной компании ?**, тип фурнитуры согласовать с дизайнером.
3. Перед заказом уточнить габариты изделий по месту. Способы крепления определяет фирма изготовитель. Обязательно согласовать с дизайнером цветовые решения, тип крепления.
4. Смотреть аналог - письменный стол: victor, бренд: lema, страна: Италия письменный стол на каркасе из дуба табачного цвета / цвета карбон. топ и три выдвижных ящика лакированы в любой из 36 матовых цветов коллекции lemacolortrend / из 16 глянцевых цветов. размеры, см.: 76x166x70. <http://www.360.ru/catalog/item/739victor/>

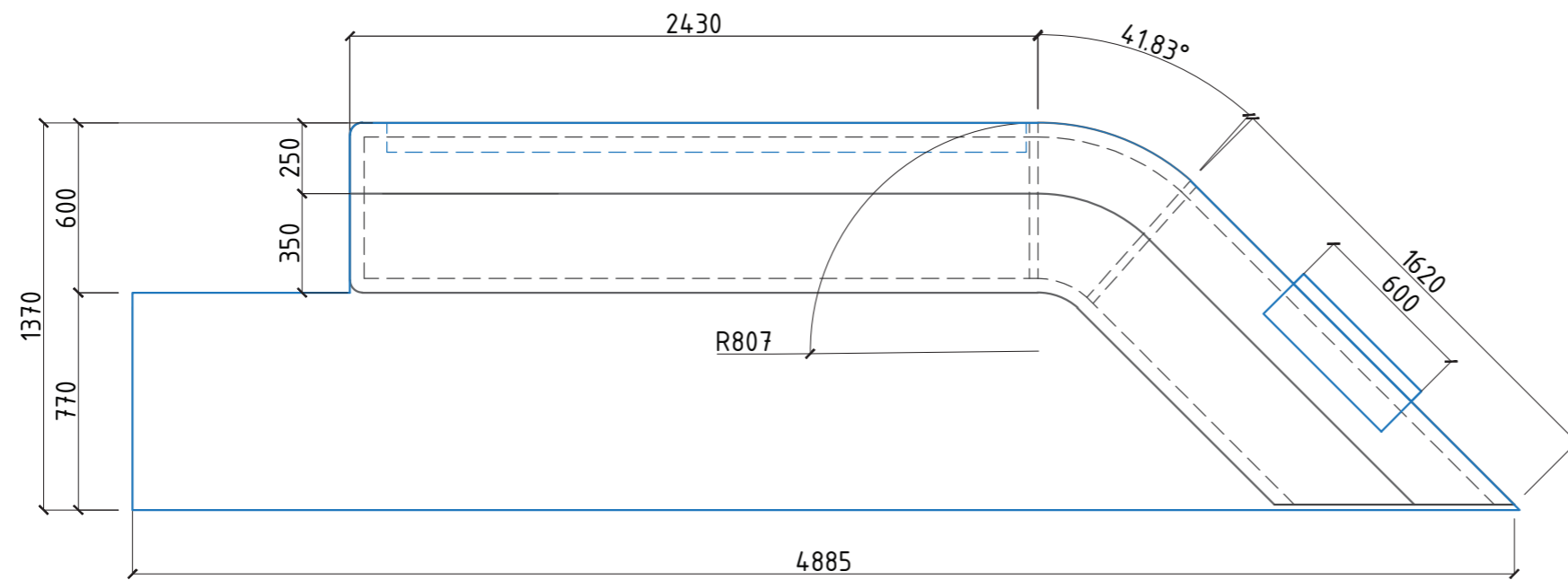
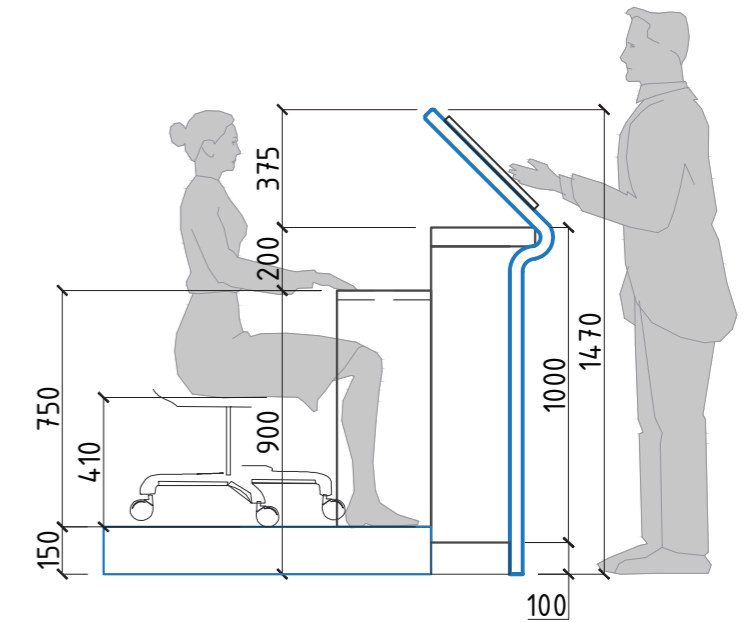



УЗЕЛ 1




						ЦОК ЧИТАЭНЕРГО г.Чита, ул.Анохина, 7				
Изм.	Кол.	Лист	№док.	Подпись	Дата					
Разработал						ПАО "Россети"		Стадия	Лист	Листов
Проверил									22	27
ГИП										
Н.контролер						Рабочий стол с встроенным монитором		ЗОЛОТОЕ СЕЧЕНИЕ		
						художественное проектирование				

СТОЙКА РЕСЕПШН

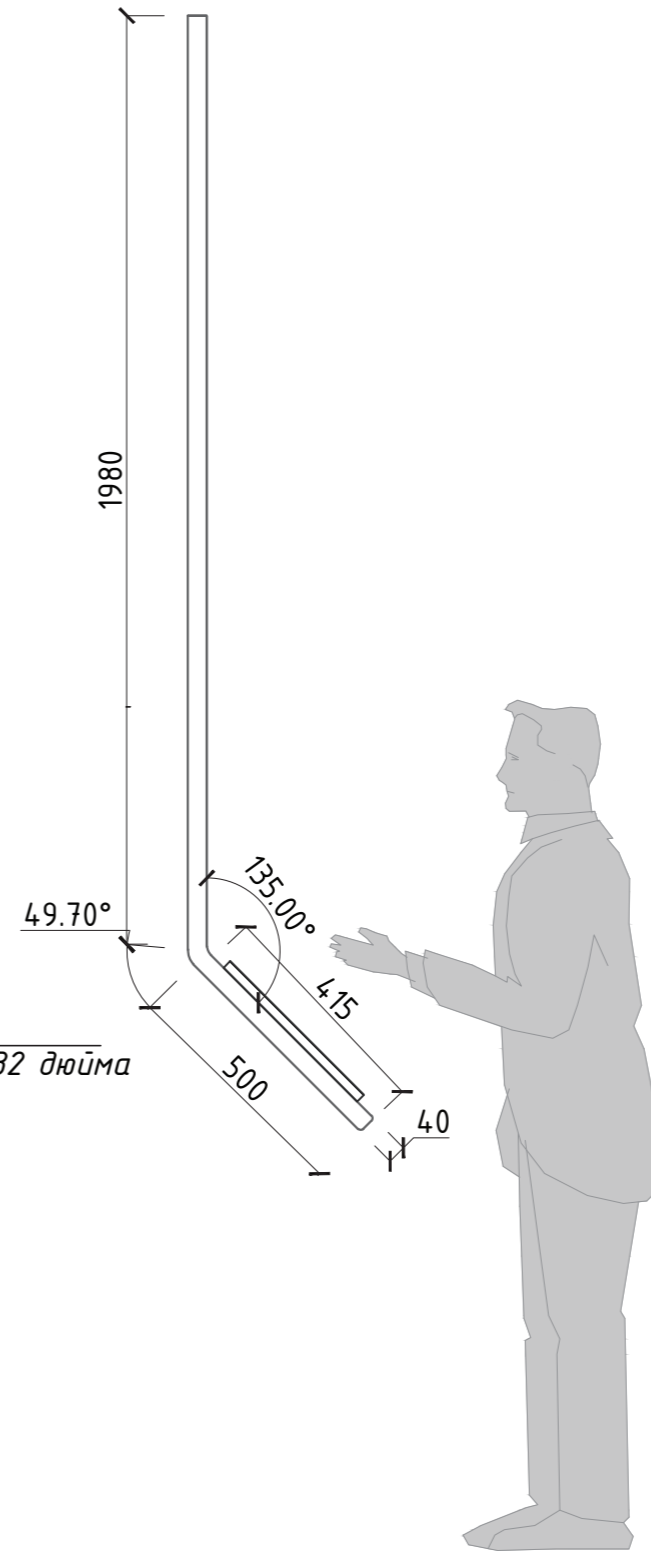
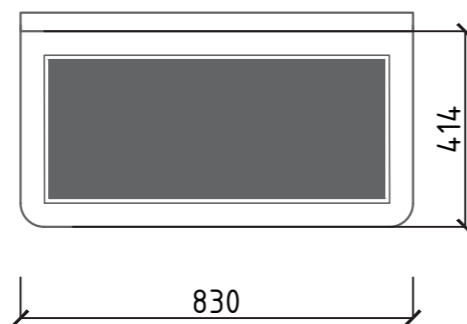


						ЦОК ЧИТАЭНЕРГО г. Чита, ул. Анохина, 7				
Изм.	Кол.	Лист	№ док.	Подпись	Дата	ПАО "Россети"		Стадия	Лист	Листов
Разработал						Стойка ресепшн			23	27
Проверил										
ГИП										
Н. контролер						ЗОЛОТОЕ СЕЧЕНИЕ		художественное проектирование		

Терминал самообслуживания.

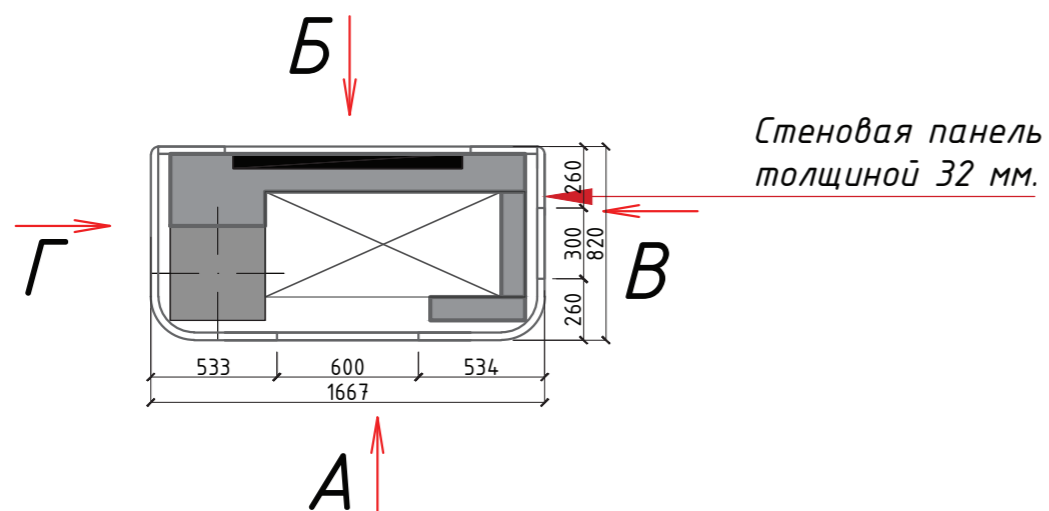
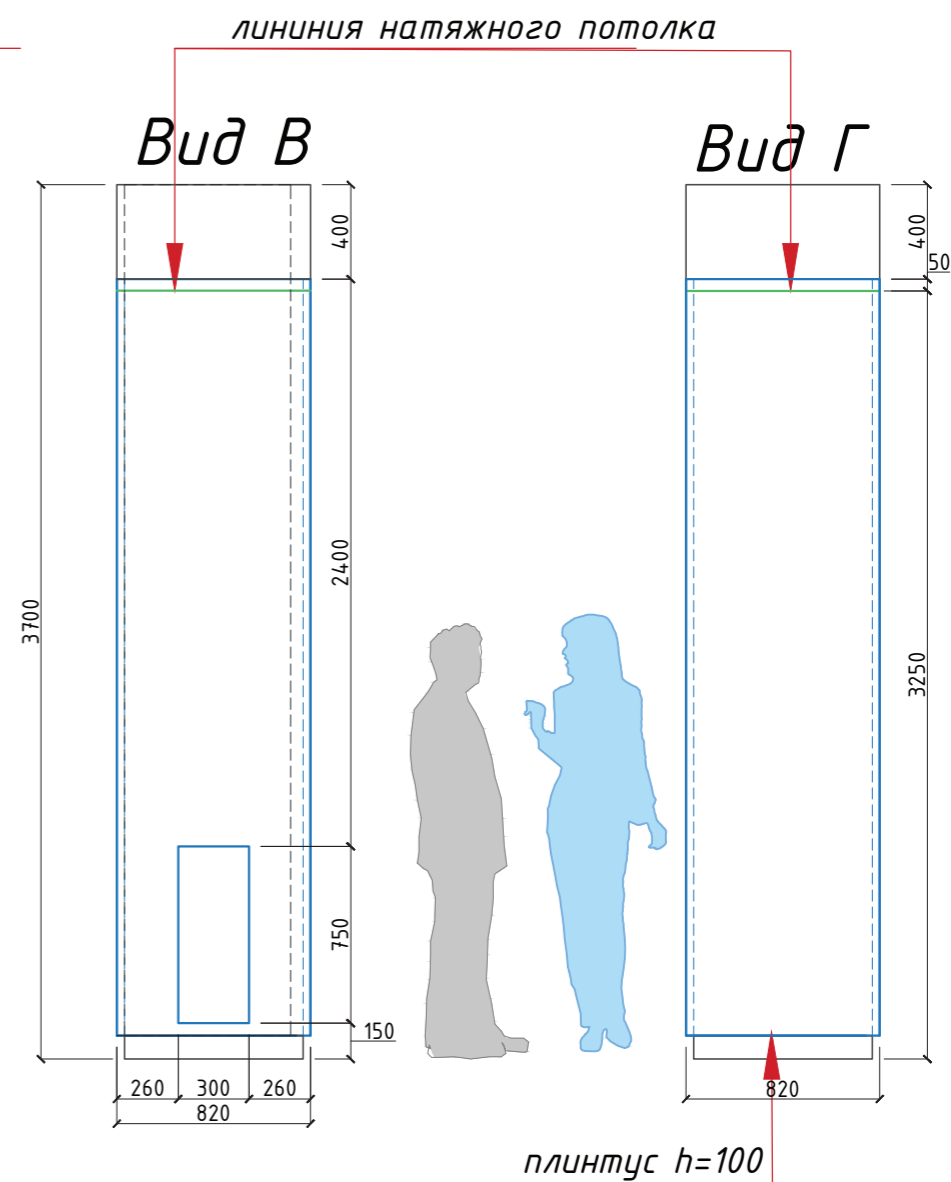
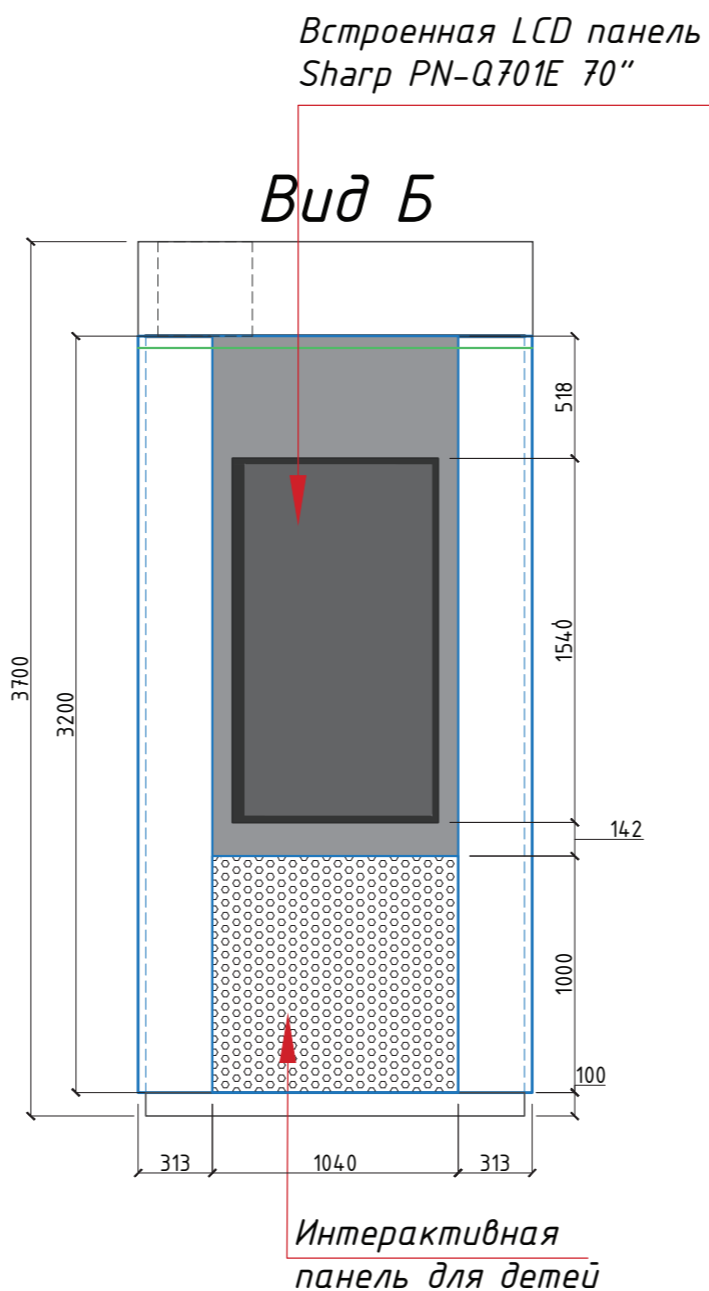
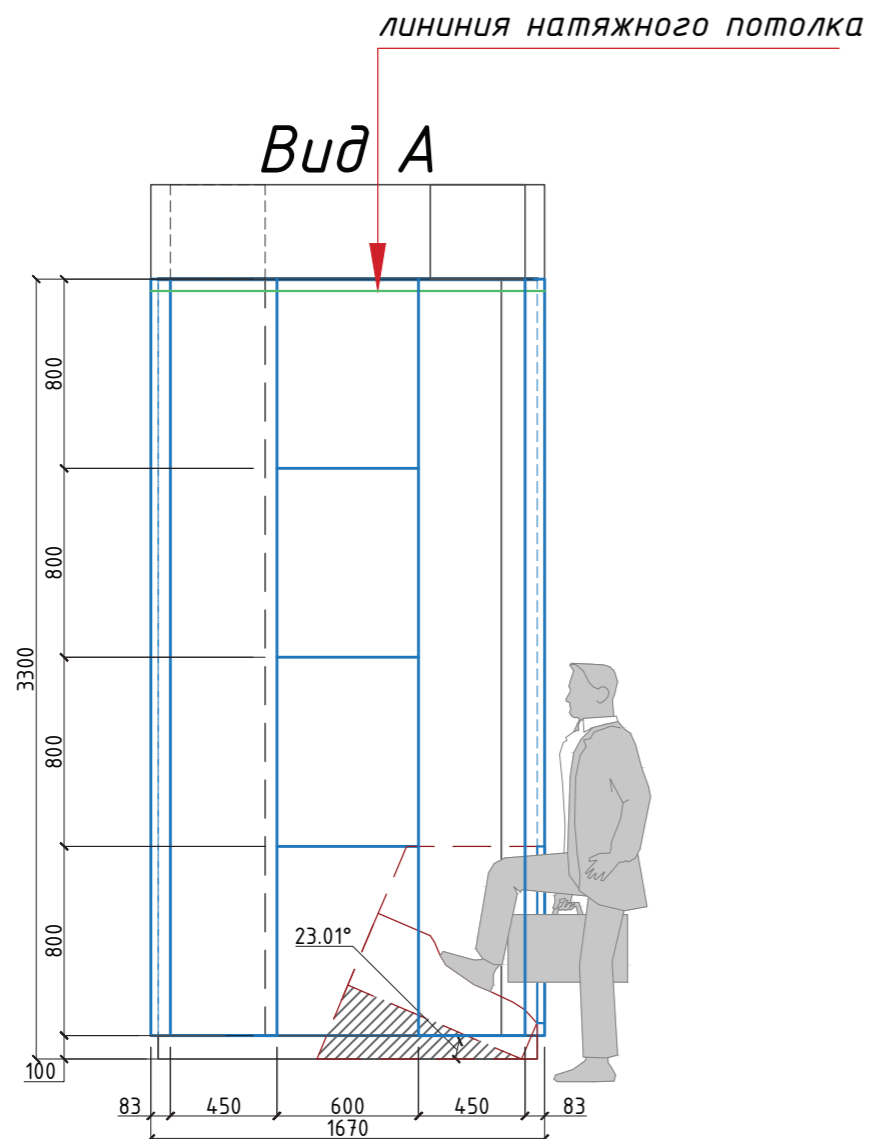


Терминал самообслуживания.
Сенсорный дисплей размером 32 дюйма
с разрешением 1920 x 1080;



						ЦОК ЧИТАЭНЕРГО г.Чита, ул.Анохина,7				
Изм.	Кол.	Лист	№ док.	Подпись	Дата	ПАО "Россети"		Стадия	Лист	Листов
Разработал									24	27
Проверил										
ГИП										
Н.контролер						Терминал самообслуживания, Блок с встроен.планшетным сканером		ЗОЛОТОЕ СЕЧЕНИЕ художественное проектирование		

Встроенный блок с отсеками для хранения и аппарат для одевания бахил BOOT-PACK THERMO



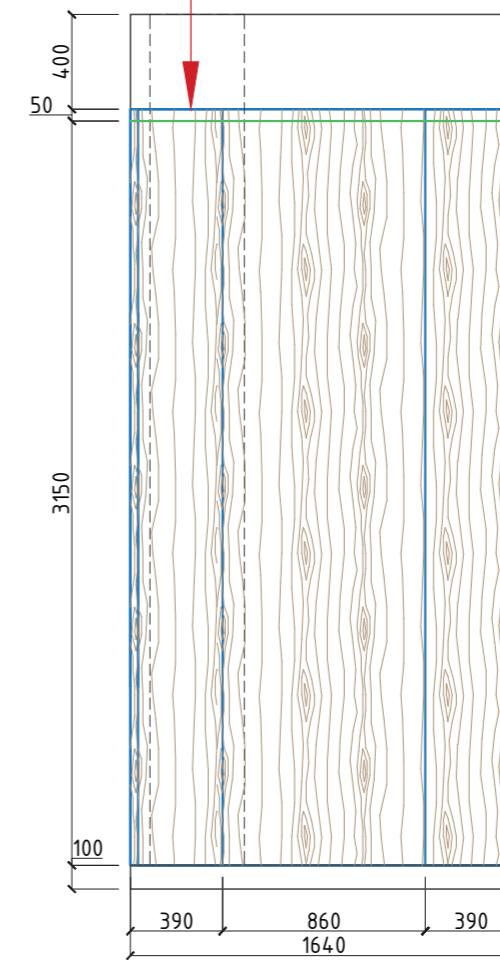
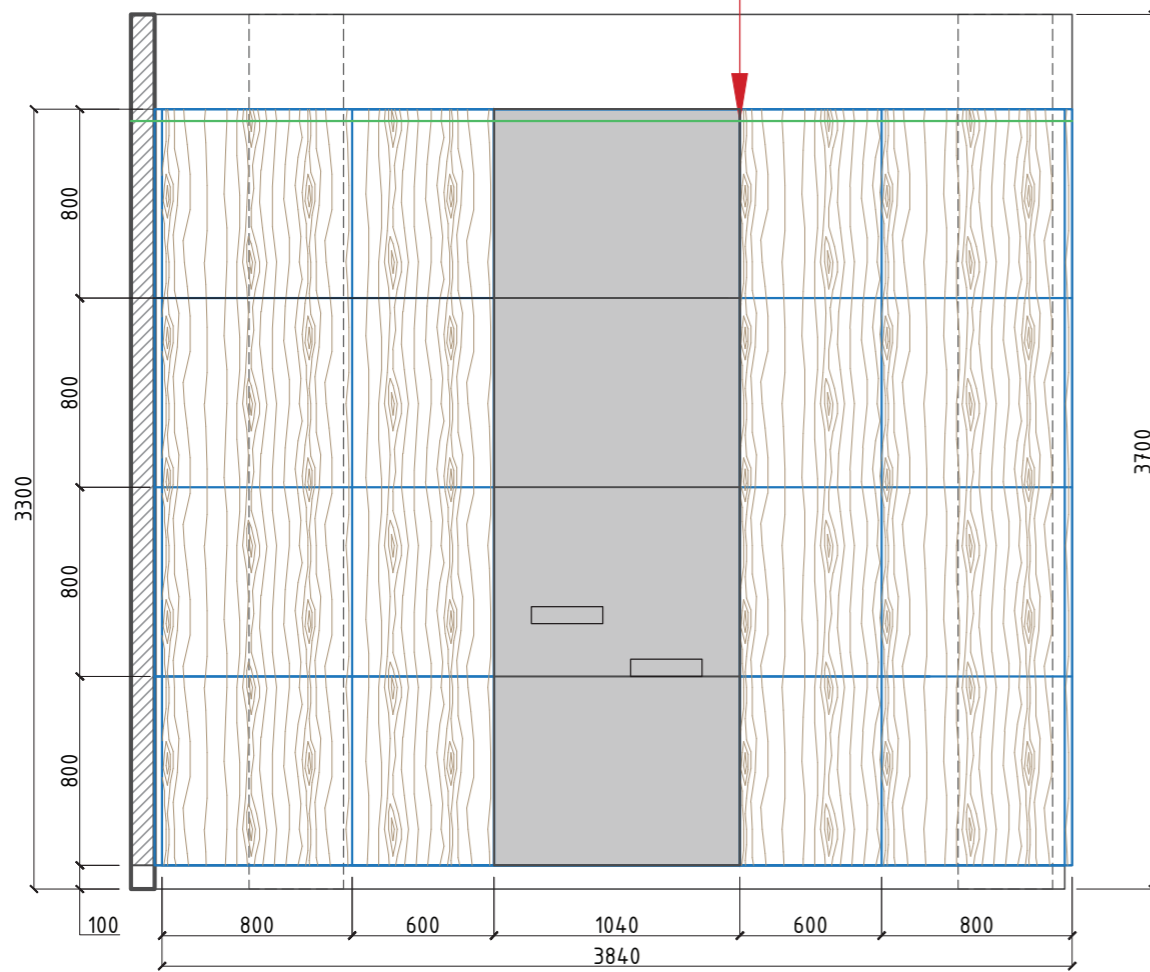
Изм.	Кол.	Лист	№ док.	Подпись	Дата	ЦОК ЧИТАЭНЕРГО г. Чита, ул. Анохина, 7			
Разработал						ПАО "Россети"	Стадия	Лист	Листов
Проверил								25	27
ГИП									
Н. контролер									
Встроенный блок с отсеками для хранения и аппарат для одевания бахи.							ЗОЛОТОЕ СЕЧЕНИЕ		
							художественное проектирование		

Встроенный блок с отсеками для хранения, питьевой фонтан

линия натяжного потолка

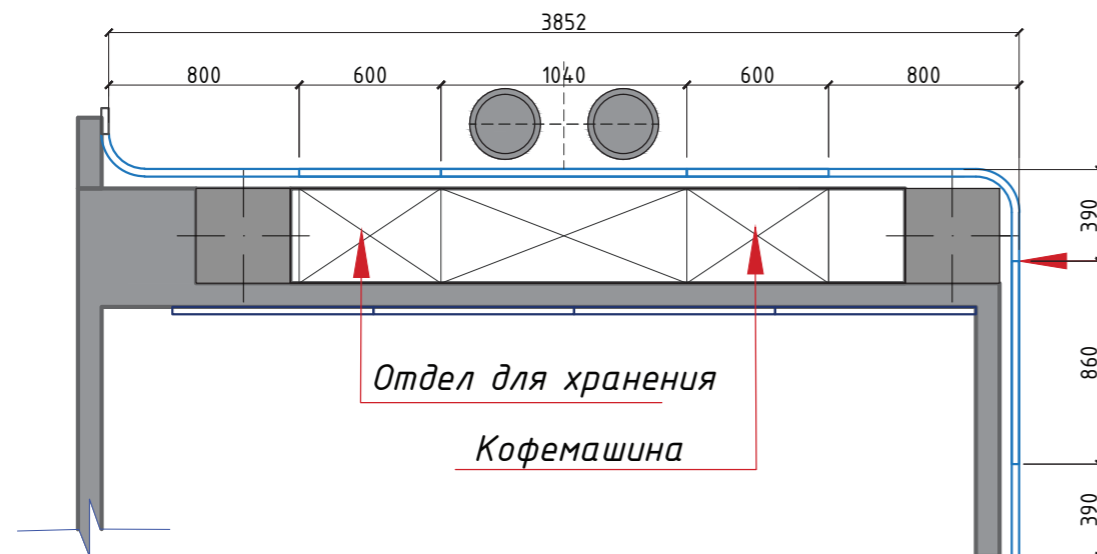
Вид А

Вид Г



РАЗРЕЗ 1-1

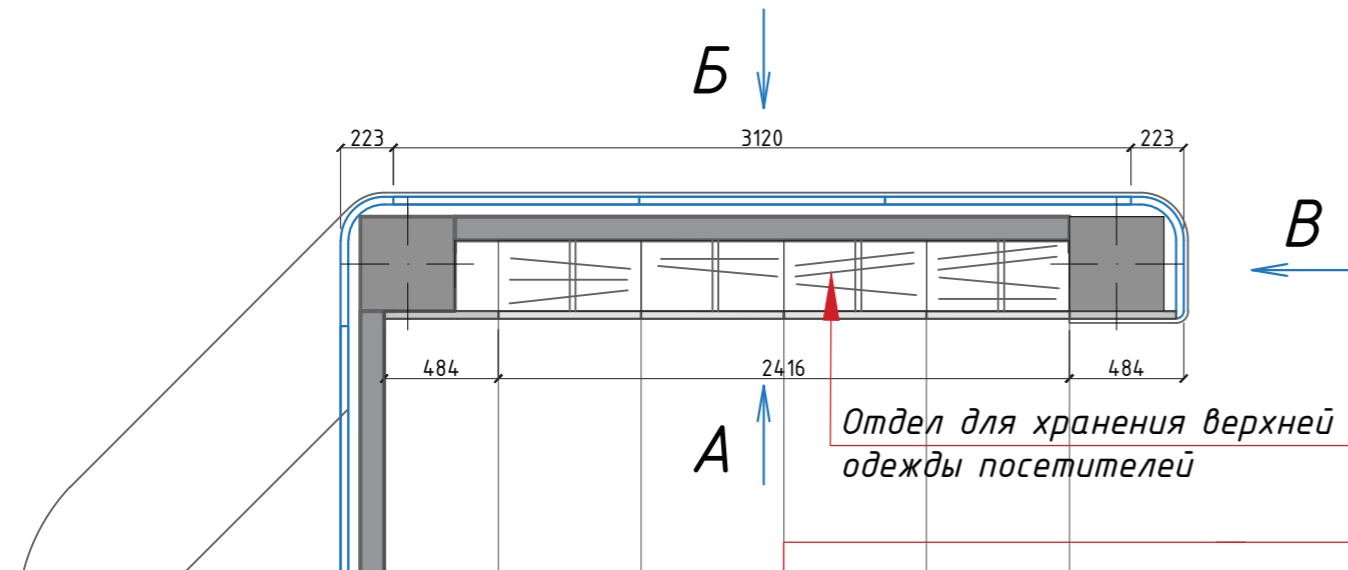
А ↓



Стеновая панель толщиной 32 мм.

						ЦОК ЧИТАЭНЕРГО г.Чита, ул.Анохина, 7			
Изм.	Кол.	Лист	№ док.	Подпись	Дата	ПАО "Россети"	Стадия	Лист	Листов
Разработал								26	27
Проверил									
ГИП									
Н.контролер						Встроенный блок с отсеками для хранения, питьевой фонтан	ЗОЛОТОЕ СЕЧЕНИЕ		
							художественное проектирование		

Встроенный блок с отсеками для хранения
(шкаф для верхней одежды)



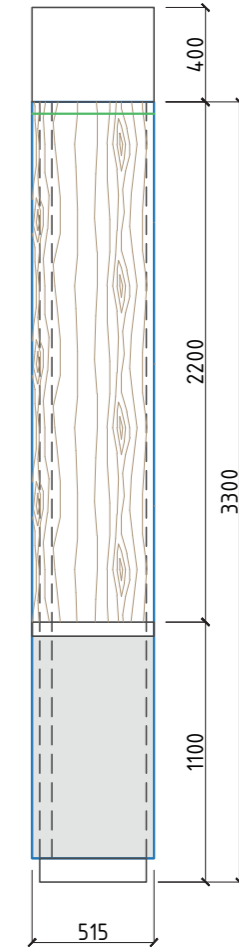
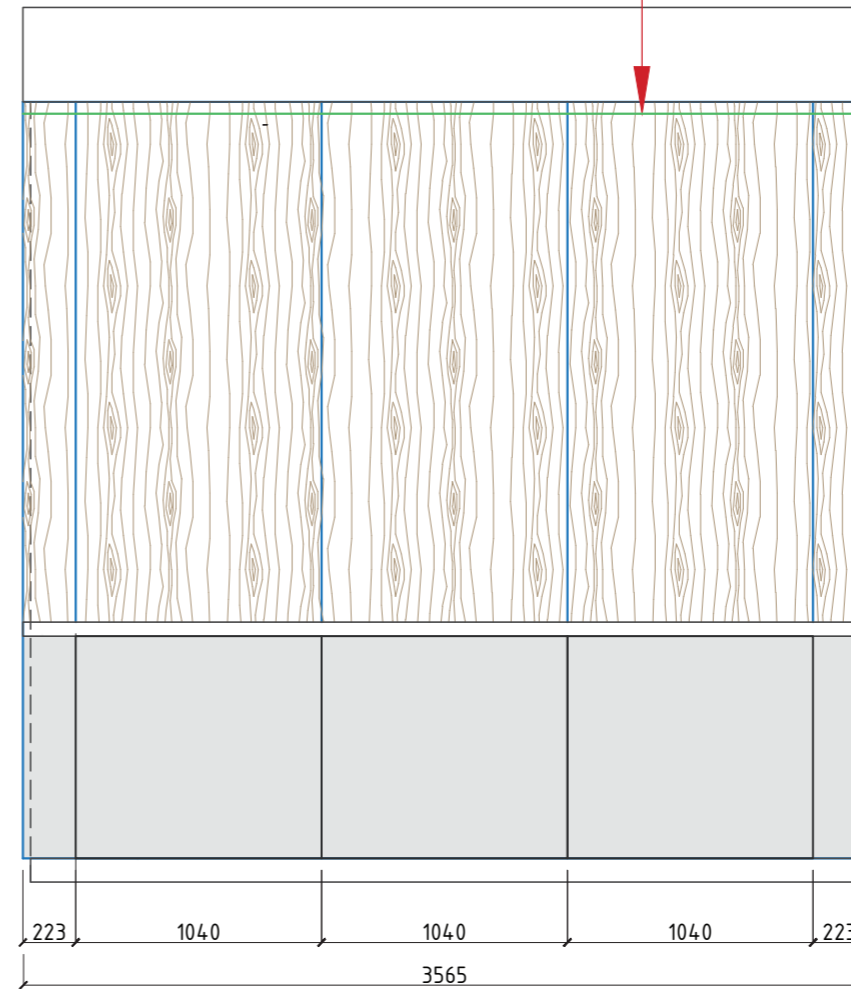
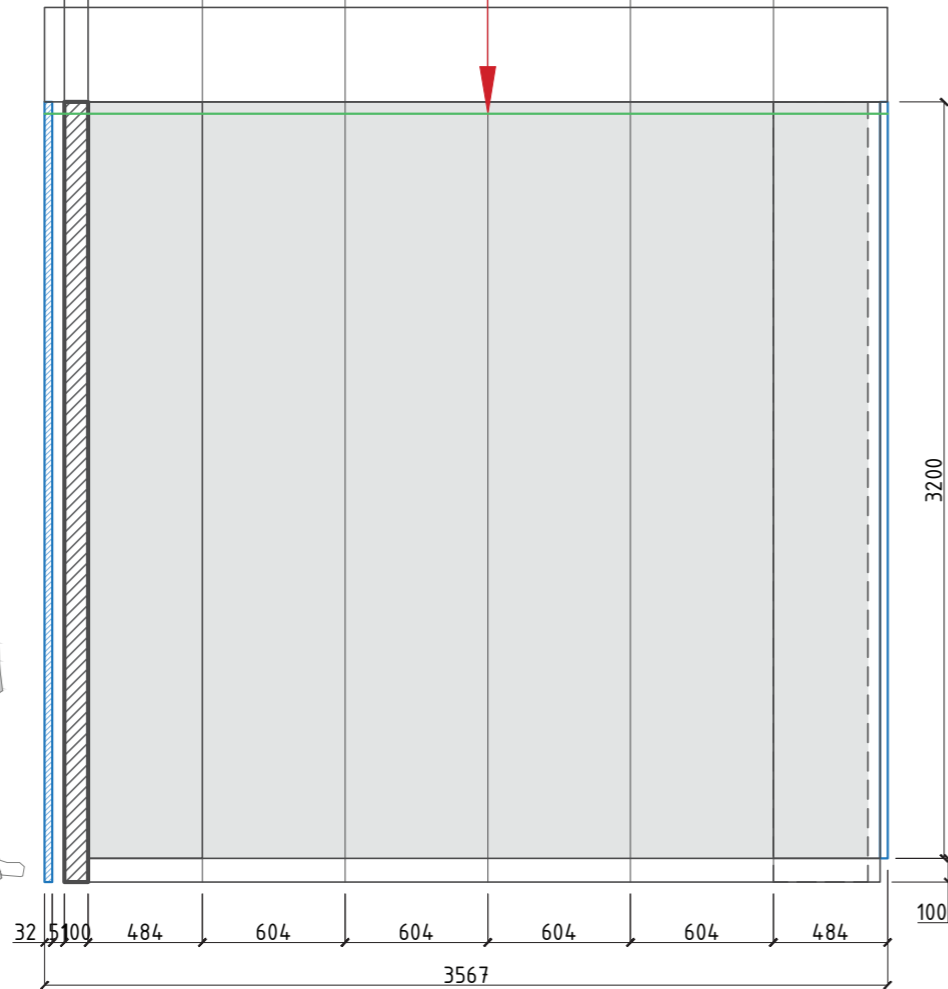
Отдел для хранения верхней одежды посетителей

линия натяжного потолка

Вид А

Вид Б

Вид В



						ЦОК ЧИТАЭНЕРГО г.Чита, ул.Анохина,7					
Изм.	Кол.	Лист	№ док.	Подпись	Дата	ПАО "Россети"					
Разработал									Стадия	Лист	Листов
Проверил										27	27
ГИП											
Н.контролер						ЗОЛОТОЕ СЕЧЕНИЕ художественное проектирование					

Встроенный блок с отсеками для хранения
(для верхней одежды)




Вид на ресепшн



Вид на зону ожидания



Вид на зону ожидания



Вид на ресепшн и вход



Вид на зону коворкинг





Вид на зону ожидания / комнату отдыха



Вид на комнату отдыха



Вид на комнату отдыха



Вид на зону ожидания / комнату отдыха